



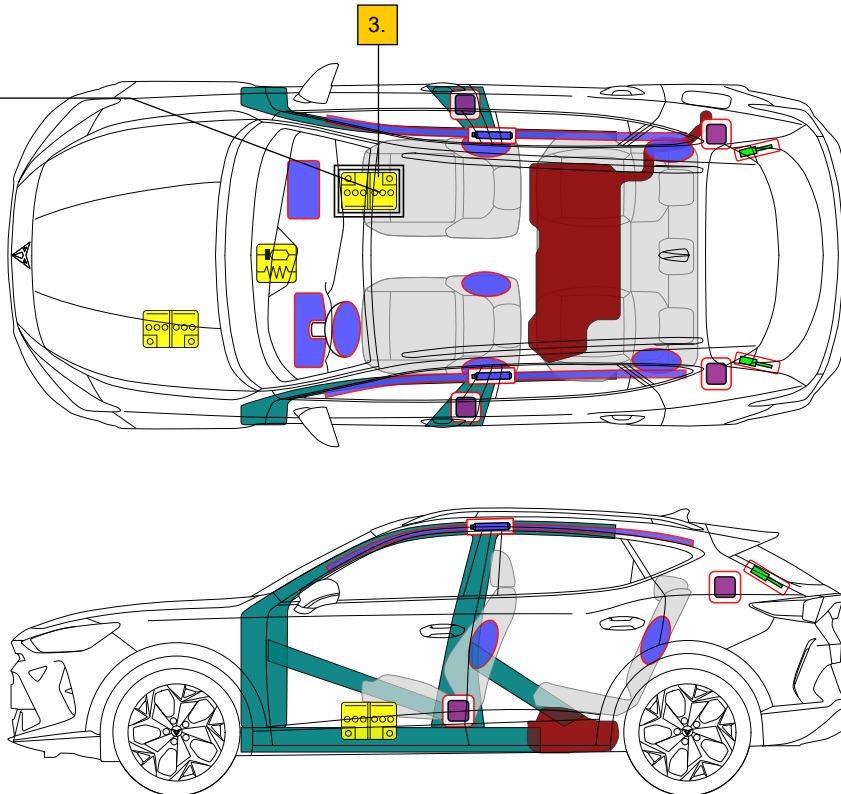
CUPRA

# CUPRA FORMENTOR

5 vrata/5 sjedala/SUV  
Od 2024



48 V  
LI-ION  
(dodatno)



**Napomena:** Slika prikazuje najbogatiju moguću opremu.

	Zračni jastuk		Plinski generator		Zatezač sigurnosnog pojasa		SRS upravljački uređaj		Spremnik za benzin
	Plinsko-hidraulični podupirač / zategnuta opruga		Područje visoke otpornosti		Niskonaponski akumulator		Područje koje zahtijeva posebnu pozornost		

Marka	Model	Godina puštanja u promet	Unutarnja referenca	Datum stvaranja	Datum ažuriranja	Verzija	Stranica
CUPRA	FORMENTOR	2024	VSS-KMP1C50	26. 04. 2024.	23. 07. 2025	2	1 / 3



# CUPRA FORMENTOR

5 vrata/5 sjedala/SUV  
Od 2024



## CUPRA

### 1. Identifikacija

#### Prednji logotip



#### Stražnji logotip



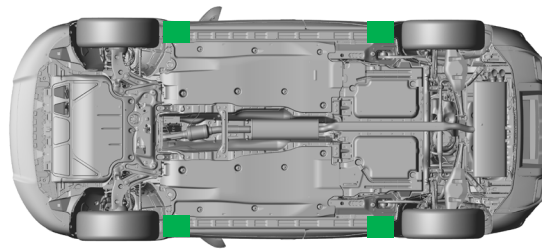
### 2. Imobilizacija / stabilizacija / dizanje


#### Imobilizirajte vozilo

1. Aktivirajte električnu parkirnu kočnicu. (pogledajte ko-rake a i b)
2. Isključite paljenje (pogledajte poglavlje 3).
3. Osigurajte vozilo kako biste spriječili njegovo pomicanje.



#### Prikladne točke za podizanje



 Prikladne točke za podizanje

### 3. Sigurnosni propisi / isključivanje opasnosti

#### Isključite paljenje

Multifunkcionalni upravljač:



Središnja konzola:



Pritisnite gumb START - ENGINE - STOP koji se nalazi (ovisno o modelu) na multifunkcionalnom upravljaču ili na središnjoj konzoli, bez pritiskanja papučice kočnice.




Držite ključ vozila i/ili aplikaciju za pametni telefon dalje od 5 m od vozila.

#### Isključivanje 12-voltnog akumulatora




1. Pronađite akumulator od 12 V koji se nalazi na lijevoj strani odjeljka motora.
2. Odvojite negativni pol akumulatora od mreže vozila.

#### Isključivanje 48-voltnog akumulatora



1. Pomaknite suvozačevu sjedalo unatrag
2. Uklonite zaštitni poklopac baterije od 48 V
3. Odvojite sve priključke



U slučaju nesreće s aktiviranjem zračnog jastuka, električni sustav vozila od 48 volti automatski se deaktivira odmah nakon otkrivanja aktiviranja zračnog jastuka.

Marka	Model	Godina puštanja u promet	Unutarnja referenca	Datum stvaranja	Datum ažuriranja	Verzija	Stranica
CUPRA	FORMENTOR	2024	VSS-KMP1C50	26. 04. 2024.	23. 07. 2025	2	2 / 3



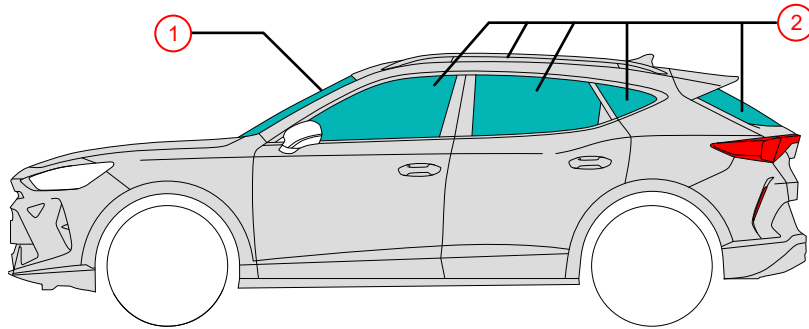
# CUPRA FORMENTOR

5 vrata/5 sjedala/SUV  
Od 2024



## CUPRA

### 4. Pristup putnicima



#### Vrste stakla:

- 1 Laminirano sigurnosno staklo
- 2 Kaljeno staklo

### 5. Spremljena energija / tekućine / plinovi / kruta goriva



Maks. 50 l



12 V



LI-ION

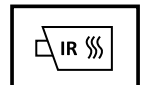


48 V  
Litij-Ion  
Dodatno

### 6. U slučaju požara



Litij-ionske baterije mogu se samozapaliti ili ponovno zapaliti nakon gašenja vatre!  
Nosite prikladnu zaštitnu opremu!



### 7. U slučaju uranjanja

Nakon izvlačenja vozila iz vode, ispuštite vodu. Nosite prikladnu zaštitnu opremu!

### 8. Transport / skladištenje / odvuci



Nemojte vući vozilo koje je sudjelovalo u nesreći na njegovim pogonskim osovina.

### 9. Važne dodatne informacije

Priručnik za spašavanje na model CUPRA: <https://www.cupraofficial.com>

### 10. Objašnjenje piktograma

Zapaljivo	Korozivne tvari	Opasno za ljudsko zdravlje	Opasnost za okoliš	Akutna toksičnost	Opći znak upozorenja	Uporaba vode prilikom gašenja požara	Uporaba toplinske infracrvene kamere
Uklanjanje pametnog ključa	Poklopac motora	Spremnik za dizelsko gorivo	Vozilo na gorivo skupine tekućina 1	Vozilo na gorivo skupine tekućina 2			

Marka	Model	Godina puštanja u promet	Unutarnja referenca	Datum stvaranja	Datum ažuriranja	Verzija	Stranica
CUPRA	FORMENTOR	2024	VSS-KMP1C50	26. 04. 2024.	23. 07. 2025	2	3 / 3