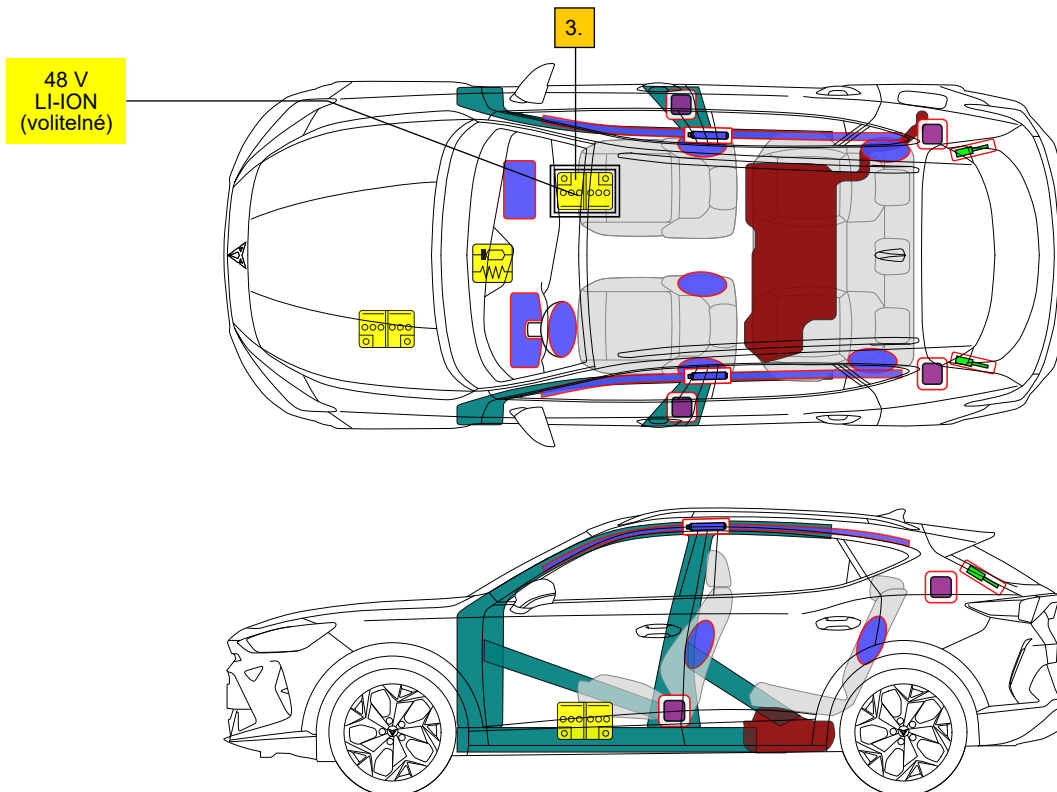




CUPRA

# CUPRA FORMENTOR

5 dveří / 5 sedadel / SUV  
Od 2024



**Poznámka:** Na obrázku je vyobrazena maximální možná výbava.

	Airbag		Vyvíječ plynu airbagu		Předpínač bezpečnostního pásu		Řídící jednotka SRS		Obsah palivové nádrže, benzin
	Plynová vzpěra / předpjatá pružina		Zóna vysoké pevnosti		Nízkonapěťový akumulátor		Zóna vyžadující zvláštní pozornost		

Značka	Modely	Rok prezentace	Interní reference	Datum vytvoření	Datum aktualizace	Verze	Strana
CUPRA	FORMENTOR	2024	VSS-KMP1C50	26/04/2024	15/07/2025	2	1 / 3



# CUPRA FORMENTOR

5 dveří / 5 sedadel / SUV

Od 2024



## CUPRA

### 1. Identifikace / rozpoznávání

Logo vpředu



Logo vzadu




### 2. Znehybnění / stabilizace / zvedání

Znehybnění vozidla

1. Zapněte elektrickou parkovací brzdou. (viz kroky a a b)
2. Vypněte zapalování (viz kapitola 3).
3. Zajistěte vozidlo proti pohybu.



Vhodné zvedací body



Vhodné zvedací body

### 3. Zabránění přímému nebezpečí / bezpečnostní předpisy

Vypnutí zapalování

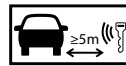
Multifunkční volant:



Středová konzola:



Stiskněte tlačítko START - ENGINE - STOP, které je umístěné (v závislosti na modelu) na multifunkčním volantu nebo na středové konzole, bez sešlápnutí brzdového pedálu.



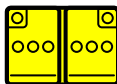
Klíč od vozidla a/nebo aplikaci chytrého telefonu držte dále než 5 m od vozidla.

Odpojení 12V baterie




1. Najděte 12V baterii umístěnou na levé straně prostoru motoru.
2. Odpojte záporný pól baterie od palubní sítě.

Odpojení 48V baterie



LI-ION

1. Posuňte sedadlo spolujezdce dozadu
2. Odstraňte ochranný kryt 48V baterie
3. Odpojte všechny konektory



V případě nehody, při níž dojde k aktivaci airbagu, se 48voltový elektrický systém vozidla automaticky deaktivuje ihned po zjištění aktivace airbagu.

Značka	Modely	Rok prezentace	Interní reference	Datum vytvoření	Datum aktualizace	Verze	Strana
CUPRA	FORMENTOR	2024	VSS-KMP1C50	26/04/2024	15/07/2025	2	2 / 3



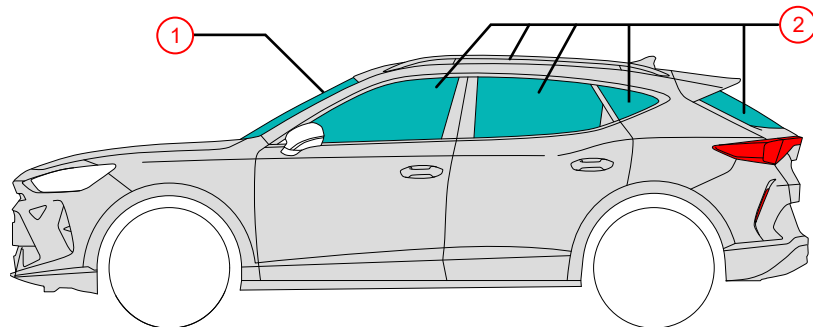
# CUPRA FORMENTOR

5 dveří / 5 sedadel / SUV  
Od 2024



## CUPRA

### 4. Přístup k posádce



Typy skla:

- 1 Vrstvené bezpečnostní sklo
- 2 Tvrzené sklo

### 5. Uskladněná energie / Kapaliny / plyny / pevné látky



Max. 50 L



12 V



LI-ION

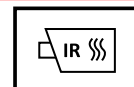


48 V  
Lithium-Ion  
Volitelné

### 6. V případě požáru



Lithium-ion baterie se mohou po uhašení požáru samy vznítit nebo znovu vzplanout!  
Používejte vhodné ochranné prostředky!



### 7. V případě ponoření

Po vyproštění vozidla vodu vypusťte. Používejte vhodné ochranné prostředky!

### 8. Odtažení / doprava / uskladnění



Netáhněte vozidlo, které mělo nehodu na hnacích nápravách.

### 9. Důležité dodatečné informace

Záchranná příručka pro CUPRA: <https://www.cupraofficial.com>

### 10. Vysvětlení použitých piktogramů

Hořlavý	Korozivní/žíravé	Nebezpečný lidskému zdraví	Nebezpečí pro životní prostředí	Akutní toxicita	Všeobecná výstražná značka	Požár hasete vodou	Používejte infračervenou termokameru
Vyjměte klíč pro centrální zamykání	Kapota	Obsah palivové nádrže, nafta	Vůz na palivo skupiny kapalin 1	Vůz na palivo skupiny kapalin 2			

Značka	Modely	Rok prezentace	Interní reference	Datum vytvoření	Datum aktualizace	Verze	Strana
CUPRA	FORMENTOR	2024	VSS-KMP1C50	26/04/2024	15/07/2025	2	3 / 3