










Märkus: Illustratsioon näitab maksimaalset võimalikku varustust.

	Turvapadi		Hoiustatud gaasigeneraator		Turvavöö eelpinguti		Täiendavate turvasüsteemide juhtseade		Bensiiniipaak
	Gaasiamort / Eelpingestatud vedru		Suure vastupidavusega ala		Aku madalpinge		Erilist tähelepanu nõudev ala		

Mark	Mudel	Müügiletuleku aasta	Sisemine viide	Loomise kuupäev	Uuendamise kuupäev	Versioon	Lk
CUPRA	FORMENTOR	2024	VSS-KMP1C50	26.04.2024	22.07.2025	2	1 / 3



CUPRA LEON FORMENTOR

5 ust / 5 istet / SUV
Alates 2024. aastast



CUPRA

1. Identifitseerimine / tunnustamine

Esiosa logo



Tagaosa logo




2. Immobiliseerimine / stabiliseerimine / tõstmine

Immobiliseerige sõiduk

1. Lülitage sisse elektriline seisupidur. (Vt samme a ja b)
2. Lülitage süüde välja (vt peatükk 3).
3. Kinnitage sõiduk, et vältida selle liikumist.



Sobivad tõstepunktid



Sobivad tõstepunktid

3. Otseste ohtude kõrvaldamine / ohutusreeglid

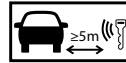
Süüte väljalülitamine

Multifunktsionaalne rooliratas:

Keskkonsool:

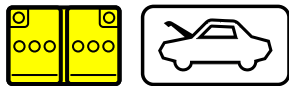


Vajutage nuppu START - ENGINE - STOP, mis asub (sõltuvalt mudelist) multifunktsionaalsel roolil või keskkonsoolil, ilma piduripedaali vajutamata.



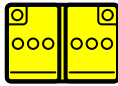
Hoidke sõiduki võti ja/või nutitelefoni rakendus sõidukist kaugemal kui 5 m.

12-voldise aku lahtitühendamine




1. Otsige üles 12 V aku, mis asub mootoriruumi vasakul küljel.
2. Ühendage aku miinusklemm pardavõrgust lahti.

48-voldise aku lahtitühendamine



LI-ION

1. Liigutage kaassõitja istet tahapoole.
2. Eemaldage 48 V aku kaitsekate
3. Ühendage kõik pistikud lahti



Õnnetusjuhtumi korral, kus turvapadi avaneb, lülitub 48-voldine sõiduki elektrisüsteem automaatselt välja kohe pärast turvapadja avanemise tuvastamist.

Mark	Mudel	Müügiletuleku aasta	Sisemine viide	Loomise kuupäev	Uuendamise kuupäev	Versioon	Lk
CUPRA	FORMENTOR	2024	VSS-KMP1C50	26.04.2024	22.07.2025	2	2 / 3



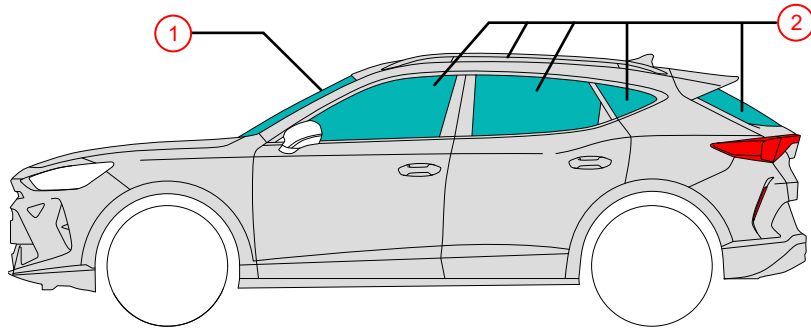
CUPRA LEON FORMENTOR

5 ust / 5 istet / SUV
Alates 2024. aastast



CUPRA

4. Juurdepääs sõitjatele



Klaasi tüübid:

- ① Lamineeritud turvaklaas
- ② Karastatud klaas

5. Salvestatud energia / vedelikud / gaasid / tahked ained



Maks 50 l



12 V



LI-ION



48 V
Liitium-ioon
Valikuline

6. Tulekahju korral



Liitium-ioonakud võivad pärast tulekahju kustutamist isesüttida või uuesti süttida!
Kandke sobivaid kaitsevahendeid!



7. Vee alla vajumise korral

Pärast sõiduki päästmist veest tühjendage see veest. Kandke sobivaid kaitsevahendeid!

8. Pukseerimine / transportimine / hoiustamine



Ärge pukseerige sõidukit, mille veotelgedel on toimunud õnnetus.

9. Tähtis lisateave

Päästejuhend CUPRA jaoks: <https://www.cupraofficial.com>

10. Kasutatud piktogrammide selgitused

Tuleohtlik	Söövitavad	Kahjulikud inimese tervisele	Keskonnaoht	Äge mürgisus	Üldine hoiatussilt	Kasuta tule kustutamiseks vett	Kasutage infrapuna-soojuskaamerat
Eemalda nutivõti	Kapott	Diislipaak	1. grupi vedelkütusega sõiduk	2. grupi vedelkütusega sõiduk			

Mark	Mudel	Müügiletuleku aasta	Sisemine viide	Loomise kuupäev	Uuendamise kuupäev	Versioon	Lk
CUPRA	FORMENTOR	2024	VSS-KMP1C50	26.04.2024	22.07.2025	2	3 / 3