



# CUPRA FORMENTOR

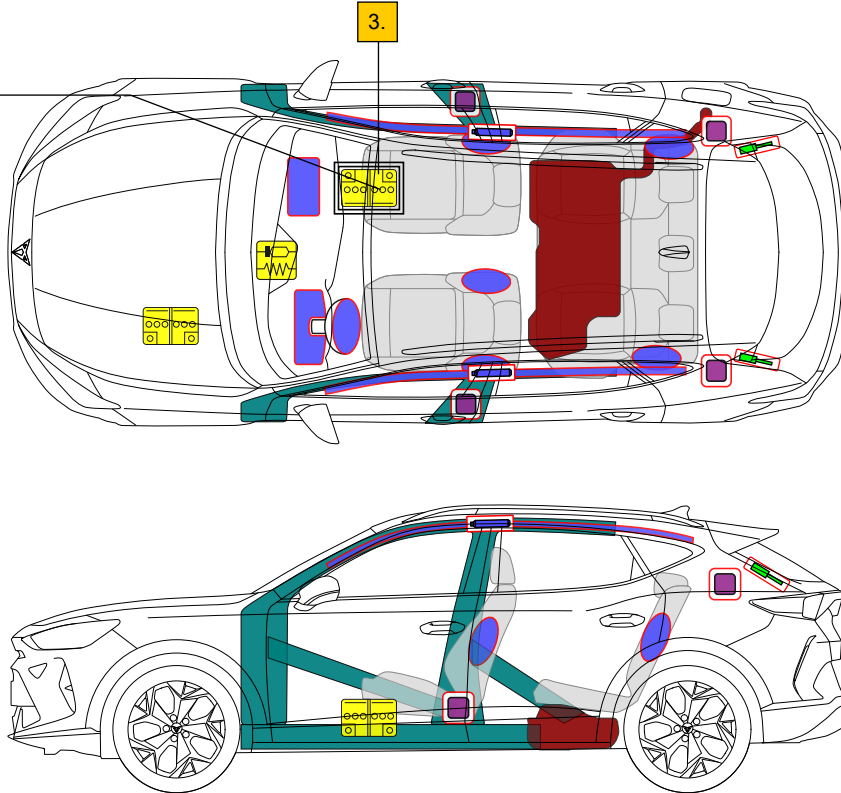
5 ovea / 5 istuinta / SUV  
Vuodesta 2024



CUPRA



48 V  
LI-ION  
(valinnai-  
nen)



**Huomautus:** Kuvassa on esitetty enimmäisvarustelu.

	Turvatyyny		Varastoitu kaa- sun täyttö		Turvavyön esikiristin		SRS-oh- jausyksikkö		Polttoaine- säiliön sisältö benssiini
	Kaasujousi / Esikuormitettu jousi		Erittäin luja alue		Akku pienjän- nite		Erytystä huo- miota vaativa alue		

Brändi	Malli	Lanseeraus- vuosi	Sisäinen viite	Luontipäivä	Päivityspäivä	Versio	Sivu
CUPRA	FORMENTOR	2024	VSS-KMP1C50	26.4.2024	22.7.2025	2	1 / 3



# CUPRA FORMENTOR

5 ovia / 5 istuinta / SUV  
Vuodesta 2024



## CUPRA

### 1. Ajoneuvon tunnistaminen / identifiointi

#### Etulogo



#### Takalogo




### 2. Ajoneuvon sammuttaminen / stabilointi

#### Varmista auton pysyminen paikoillaan

1. Kytke sähkökäyttöinen seisontajarru päälle. (katso vaiheet a ja b)
2. Katkaise syytysvirta (katso luku 3).
3. Varmista, että auto ei pääse liikkumaan.



#### Soveltuvat nostokohdat



■ Soveltuvat nostokohdat

### 3. Ajoneuvon vaarattomaksi tekeminen

#### Sammuta virta

Monitoimiohjauspyörä:



Keskikonsoli:



Paina START - ENGINE - STOP -painiketta, joka sijaitsee (mallista riippuen) monitoimiohjauspyörässä tai keskikonsolissa. Älä paina samalla jarrupoljinta.




Pidä auton avain ja/tai älypuhelinsovellus yli 5 metrin päässä autosta.

#### 12 voltin akun irrottaminen




1. Etsi 12 V akku, joka sijaitsee moottoritilan vasemmassa laidassa.
2. Irrota akun negatiivinen liitin auton verkosta.

#### 48 voltin akun irrottaminen



1. Siirrä matkustajan istuinta taaksepäin
2. Poista 48 V akun suojakansi
3. Irrota kaikki liittimet



Jos tapahtuu onnettomuus ja turvatyyny laukeaa, auton 48 voltin sähköjärjestelmä deaktivoituu automaattisesti heti kun turvatyynyn laukeaminen on havaittu.

Brändi	Malli	Lanseerausvuosi	Sisäinen viite	Luontipäivä	Päivytyspäivä	Versio	Sivu
CUPRA	FORMENTOR	2024	VSS-KMP1C50	26.4.2024	22.7.2025	2	2 / 3



# CUPRA FORMENTOR

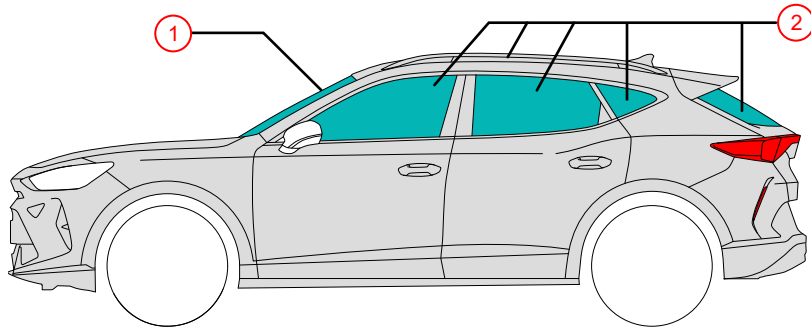
5 ovea / 5 istuinta / SUV

Vuodesta 2024



## CUPRA

### 4. Ajoneuvon sisällä olevien pelastaminen



Lasityypit:

- 1 Laminoitu turvalasi
- 2 Karkaistu lasi

### 5. Ajoneuvon käyttövoima, nesteet, kiinteät aineet



Enint. 50 l



12 V



LI-ION

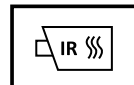


48 V  
Lithium-Ion  
Valinnainen

### 6. Toimenpiteet tulipalon sattuessa



Lithium-ion-akut voivat syttyä itsestään tai uudelleen, kun tulipalo on sammutettu!  
Käytä asianmukaisia suojavarusteita!



### 7. Toimenpiteet auton joutuessa hukuksiin

Kun auto on nostettu vedestä, anna veden kuivua. Käytä asianmukaisia suojavarusteita!

### 8. Hinaaminen / Kuljetus / Varastointi



Älä hinaa onnettomuudessa ollutta autoa sen vetoakseleilla.

### 9. Tärkeitä lisätietoja

CUPRAn pelastusopas: <https://www.cupraofficial.com>

### 10. Merkkien selitykset

Syttyvä	Syövyttävä	Vakava terveysvaara	Vaarallinen ympäristölle	Välitön myrkyllisyys	Yleinen varoitusmerkki	Käytä vettä tulipalon sammuttamiseen	Käytä infrapuna-lämpökameraa
Poista smart key -avain	Konepelti	Polttoainesäiliön sisältö diesel	Auto käyttää nesteryhmän 1 polttoainetta	Auto käyttää nesteryhmän 2 polttoainetta			

Brändi	Malli	Lanseerausvuosi	Sisäinen viite	Luontipäivä	Päivityspäivä	Versio	Sivu
CUPRA	FORMENTOR	2024	VSS-KMP1C50	26.4.2024	22.7.2025	2	3 / 3