

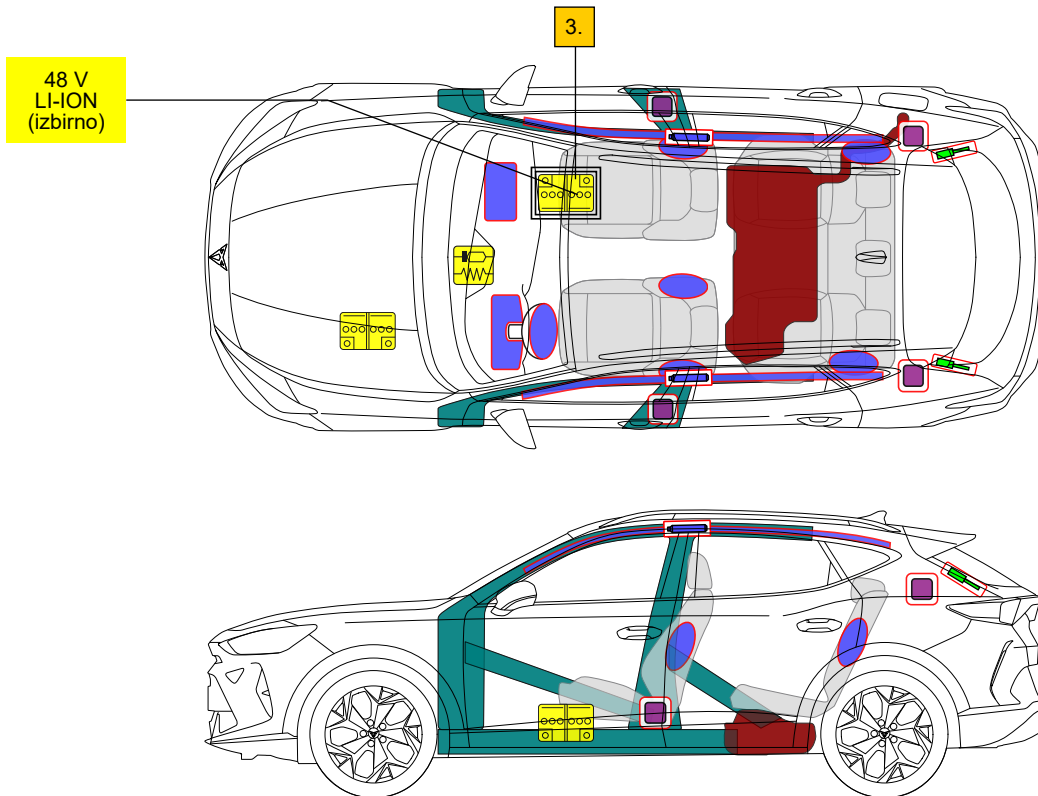


CUPRA FORMENTOR

5 sedežev/5 vrat/SUV
Od 2024



CUPRA



Opomba: Slika prikazuje največjo možno opremo.

	Zračna blazina		Shranjeno plinsko polnilo		Zategovalnik varnostnega pasu		Krmilna enota za pomožni omejevalni sistem SRS		Vsebnost rezervoarja za bencin
	Plinska vzmet / prednastavljena vzmet		Območje visoke trdnosti		Akumulator z nizko napetostjo		Območje, pri katerem je potrebna posebna previdnost		

Znamka	Model	Leto uvedbe	Notranja referenčna številka	Datum nastanka	Datum posodobitve	Različica	Stran
CUPRA	FORMENTOR	2024	VSS-KMP1C50	26.4.2024	23.7.2025	2	1 / 3



CUPRA FORMENTOR

5 sedežev/5 vrat/SUV
Od 2024



CUPRA

1. Identifikacija / prepoznavanje

Sprednji logotip



Zadnji logotip



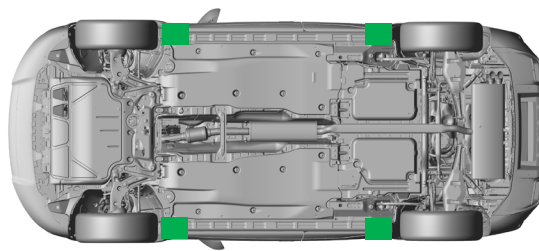
2. Imobilizacija / stabilizacija / dvig

Imobilizirajte vozilo

1. Aktivirajte električno parkirno zavoro. (glejte koraka a in b)
2. Izključite vžig (glejte poglavje 3).
3. Zavarujte vozilo, da preprečite premikanje.



Primerne dvizne točke



Primerne dvizne točke

3. Onemogočanje neposrednih nevarnosti / varnostni predpisi

Izključite vžig

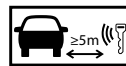
Večfunkcijski volan:



Sredinska konzola:



Pritisnite gumb START - ENGINE - STOP, ki se nahaja (odvisno od modela) na večfunkcijskem volanu ali na sredinski konzoli, ne da bi pritisnili na zavorni pedal.



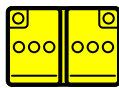
Ključ vozila in/ali aplikacijo za pametni telefon imejte več kot 5 m stran od vozila.

Odklop 12-voltnega akumulatorja



1. Poiščite akumulator 12 V na levi strani motornega prostora.
2. Odklopite negativni pol akumulatorja iz omrežja vozila.

Odklop 48-voltnega akumulatorja



LI-ION

1. Premaknite sovoznikov sedež nazaj
2. Odstranite zaščitni pokrov baterije 48 V
3. Odklopite vse priključke



V primeru nesreče, pri kateri se sproži zračna blazina, se 48-voltni električni sistem vozila samodejno izklopi takoj po zaznavi sprožitve zračne blazine.

Znamka	Model	Leto uvedbe	Notranja referenčna številka	Datum nastanka	Datum posodobitve	Različica	Stran
CUPRA	FORMENTOR	2024	VSS-KMP1C50	26.4.2024	23.7.2025	2	2 / 3



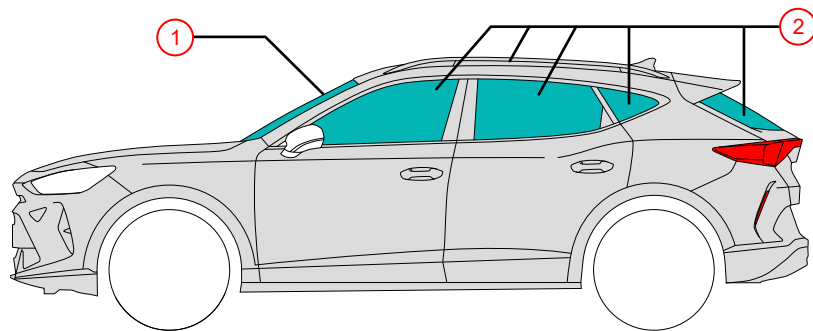
CUPRA FORMENTOR

5 sedežev/5 vrat/SUV
Od 2024



CUPRA

4. Dostop do potnikov



Vrste stekla

- 1 Laminirano varnostno steklo
- 2 Kaljeno steklo

5. Shranjena energija / tekočine / plini / trdne snovi



Maks. 50 l



12 V



LI-ION

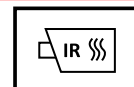


48 V
Litij-Ion
Neobvezno

6. V primeru požara



Litij-ionske baterije se lahko vnamejo same ali pa se ponovno vnamejo po gašenju ognja!
Nosite ustrezno zaščitno opremo!



7. V primeru potopitve

Po reševanju vozila iz vode, izpraznite vodo. Nosite ustrezno zaščitno opremo!

8. Vleka / prevoz / shranjevanje



Ne vlecite vozila, ki je bilo udeleženo v nesreči na njegovih pogonskih oseh.

9. Pomembne dodatne informacije

Priročnik za reševanje za model CUPRA: <https://www.cupraofficial.com>

10. Razlaga uporabljenih piktogramov

Vnetljivo	Jedke snovi	Nevarnost za zdravje ljudi	Okolju nevarne snovi	Akutna strupenost	Splošen opozorilni znak	Za gašenje požara uporabite vodo	Uporaba termične infrardeče kamere
Odstranite pametni ključ	Pokrov	Vsebnost rezervoarja za dizelsko gorivo	Vozilo na tekoče gorivo skupine 1		Vozilo na tekoče gorivo skupine 2		

Znamka	Model	Leto uvedbe	Notranja referenčna številka	Datum nastanka	Datum posodobitve	Različica	Stran
CUPRA	FORMENTOR	2024	VSS-KMP1C50	26.4.2024	23.7.2025	2	3 / 3