

**Obs:** Illustrationen visar den maximala möjliga utrustningen.

	Airbag		Gasgenerator		Bältesförsträckare		SRS styrdon		Bränsletankinnehåll bensen
	Gastrycksdämpare/förspänd fjäder		Karossförstärkning		Lågspänningsbatteri		Zon som kräver speciell uppmärksamhet		

Märke	Modell	Lanseringsår	Intern referens	Skapad (datum)	Uppdaterad (datum)	Version	Sida
CUPRA	FORMENTOR	2024	VSS-KMP1C50	2024-04-26	2025-07-23	2	1 / 3



# CUPRA FORMENTOR

5-dörrars/5 säten/SUV  
Från 2024



## CUPRA

### 1. Identifiering

#### Logotyp framtill



#### Logotyp baktill



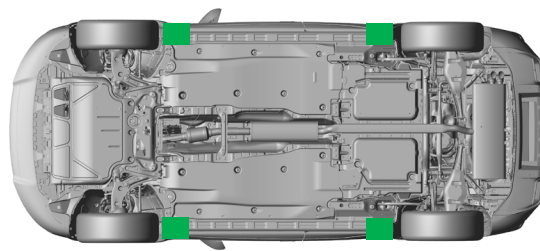
### 2. Immobilisering/stabilisering/lyft

#### Immobilisera fordonet

1. Aktivera den elektroniska parkeringsbromsen. (se steg a och b)
2. Slå av tändningen (se avsnitt 3).
3. Säkra fordonet mot ivägrullning.



#### Lämpliga lyftpunkter



■ Lämpliga lyftpunkter

### 3. Oskadliggöra akuta risker/säkerhetsföreskrifter

#### Slå av tändningen

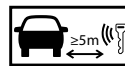
Multifunktionsratt:



Mittkonsol:



Tryck på knappen START – ENGINE – STOP på multifunktionsratten eller på mittkonsolen (beroende på modell), utan att trampa ned gaspedalen.



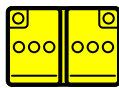
Förvara fordonsnyckeln och/eller mobilappen på minst 5 meters avstånd.

#### Koppla loss 12-voltsbatteriet




1. Lokalisera 12-voltsbatteriet som sitter på vänster sida i motorrummet.
2. Koppla loss minuspolen från ombordnätverket.

#### Koppla loss 48-voltsbatteriet



LI-ION

1. Flytta passagerarsätet bakåt
2. Ta bort skyddskåpan från 48-voltsbatteriet
3. Koppla loss alla kontaktdon



Vid en olycka där krockkudden utlöses, deaktiveras fordonets 48-volts elsystem automatiskt omedelbart efter att krockkuddeutlösningen har detekterats.

Märke	Modell	Lanseringsår	Intern referens	Skapad (datum)	Uppdaterad (datum)	Version	Sida
CUPRA	FORMENTOR	2024	VSS-KMP1C50	2024-04-26	2025-07-23	2	2 / 3



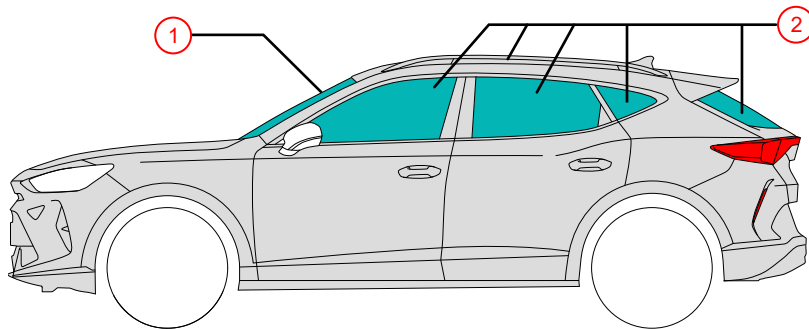
# CUPRA FORMENTOR

5-dörrars/5 säten/SUV  
Från 2024



## CUPRA

### 4. Åtkomst till passagerare



Glastyper:

- 1 laminerat säkerhetsglas
- 2 härdat glas

### 5. Lagrad energi/vätskor/gaser/fast ämnen



Max. 50 L



12V



LI-ION

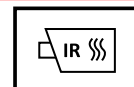


48V  
Lithium-Ion  
Tillval

### 6. I händelse av brand



Lithium-ion-batterier kan självantända eller återantända när branden har släckts!  
Använd lämplig skyddsutrustning!



### 7. Om fordonet är nedsänkt i vatten

När fordonet har räddats ur vattnet ska vattnet tömmas ur. Använd lämplig skyddsutrustning!

### 8. Bogsering/transport/förvaring



Bogsera inte ett fordon som har varit inblandat i en olycka på dess drivaxlar.

### 9. Övrig viktig information

Räddningsdatablad för CUPRA: <https://www.cupraofficial.com>

### 10. Förklaring till de pictogram som används

Brandfarligt	Frätande medel	Farligt för människors hälsa	Miljöfara	Akut toxicitet	Allmän varningsskylt	Använd vatten för att släcka elden	Använd infraröd värmekamera
Ta bort smartnyckeln	Motorhuv	Bränsletankinnehåll diesel	Bränslefordon från vätskegrupp 1	Bränslefordon från vätskegrupp 2			

Märke	Modell	Lanseringsår	Intern referens	Skapad (datum)	Uppdaterad (datum)	Version	Sida
CUPRA	FORMENTOR	2024	VSS-KMP1C50	2024-04-26	2025-07-23	2	3 / 3