



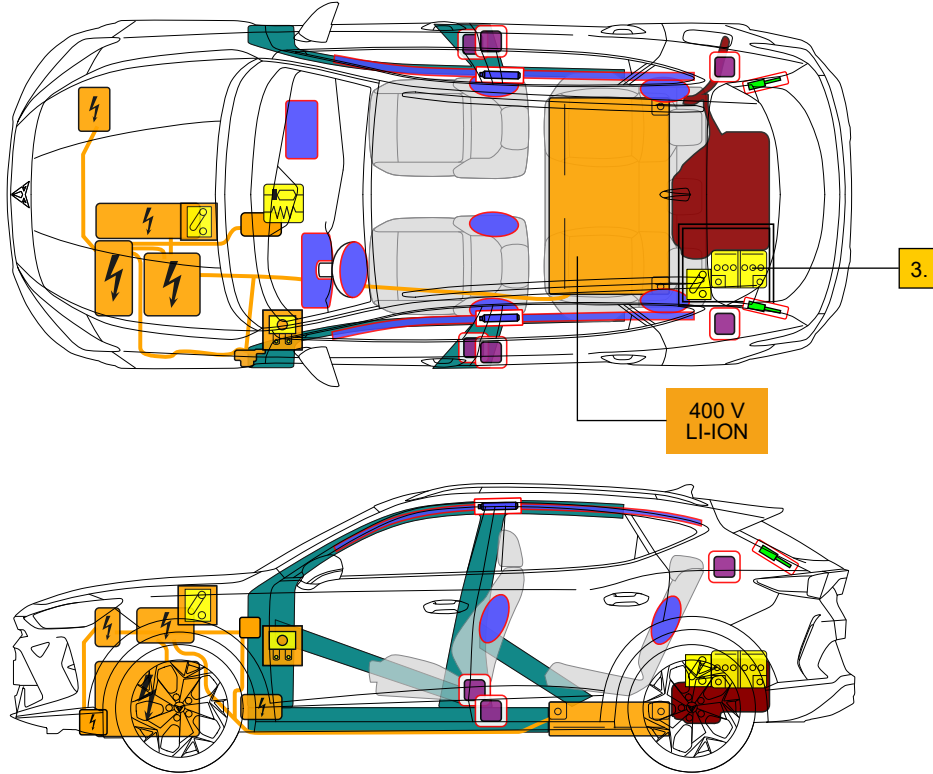
# CUPRA FORMENTOR e-HYBRID

5 ovia / 5 istuinta / SUV

Vuodesta 2024



CUPRA



**Huomautus:** Kuvassa on esitetty enimmäisvarustelu.

	Turvatyyny		Varastoitu kaasun täyttö		Turvavyön esikiristin		SRS-ohjausyksikkö		Polttoainesäiliön sisältö bensiini
	Kaasujousi / Esikuormitettu jousi		Erittäin luja alue		Akku pienjännite		Pienjännitelaitte, joka kytkee suurjännitteen pois		Sulakerasia, joka poistaa suurjännitteen käytöstä
	Akku, suurjännite		Suurjännitevirtakaapeli		Suurjännitekomponentti		Erylistä huomiota vaativa alue		Laitte virran katkaisuun ajoneuvossa

Brändi	Malli	Lanseerausvuosi	Sisäinen viite	Luontipäivä	Päivytyspäivä	Versio	Sivu
CUPRA	FORMENTOR	2024	VSS-KMP1H50	26.4.2024	22.7.2025	2	1 / 4



# CUPRA FORMENTOR e-HYBRID

5 ovea / 5 istuinta / SUV  
Vuodesta 2024



CUPRA

## 1. Ajoneuvon tunnistaminen/ identifiointi



Sähkömoottori ei pidä ääntä. Mittariston tehomittari (powermeter) ilmaisee, onko sähkömoottori kytketty pois ("OFF") tai kytketty ja käyttövalmis ("READY").


Logo



Latausliitäntä




Moottoritila



## 2. Ajoneuvon sammuttaminen / stabilointi

Varmista auton pysyminen paikoillaan Soveltuvat nostokohdat

1. Kytke sähkökäyttöinen seisontajarru (katso vaiheet a ja b).
2. Katkaise sytytysvirta (katso luku 3).
3. Varmista, että auto ei pääse liikkumaan.



Soveltuvat nostokohdat

Akku, suurjännite

## 3. Ajoneuvon vaarattomaksi tekeminen

Sammuta virta

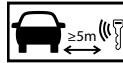
Monitoimiohjauspyörä:



Keskikonsoli:



Paina START - ENGINE - STOP -painiketta, joka sijaitsee (mallista riippuen) monitoimiohjauspyörässä tai keskikonsolissa. Älä paina samalla jarrupoljinta.



Pidä auton avain ja/tai älypuhelinsovellus yli 5 metrin päässä autosta.

Suurjännitejärjestelmän deaktivointi

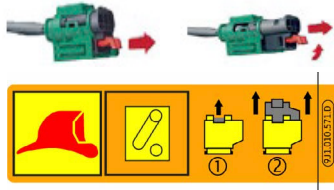
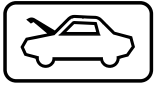
Jos tapahtuu onnettomuus ja turvatyyny laukeaa, suurjännitejärjestelmä deaktivoituu automaattisesti heti kun turvatyynyn laukeaminen on havaittu. Suurjännite poistuu noin 20 sekunnin kuluttua deaktivoinnista



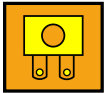
Älä koske vaurioituneisiin suurjännitekomponentteihin, kaapeleihin tai akkuihin äläkä leikkaa tai avaa niitä!  
Käytä asianmukaisia suojavarusteita!

Brändi	Malli	Lanseerausvuosi	Sisäinen viite	Luontipäivä	Päivytyspäivä	Versio	Sivu
CUPRA	FORMENTOR	2024	VSS-KMP1H50	26.4.2024	22.7.2025	2	2 / 4


## Vaihtoehto 1: moottoritilasta käsin



## Vaihtoehto 2: matkustamosta käsin

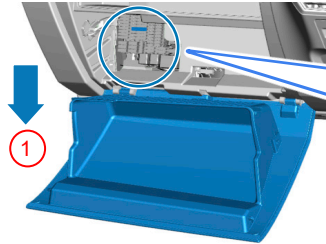


Ratti vasemmalla puolella:

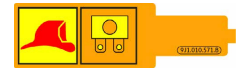



1. Vapauta ohjauspylvään vieressä oleva kansi ruuvimeisselillä.
2. Irrota sulake vetämällä kielekkeestä.

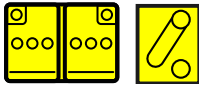
Ratti oikealla puolella:




1. Aseta hansikaslokeron huoltoasentoon vapauttamalla sivupidikekielekkeet.
2. Irrota sulake vetämällä kielekkeestä.



## 12 voltin akun irrottaminen




1. Etsi akun kansi, joka sijaitsee tavaratilan vasemmassa laidassa.
2. Kytke 12 V:n auton verkko pois toiminnasta kytkemällä negatiivinen kaapeli irti rungosta.
3. Eristä irrotettu kaapeli, jotta se ei pääse koskettamaan runkoa.



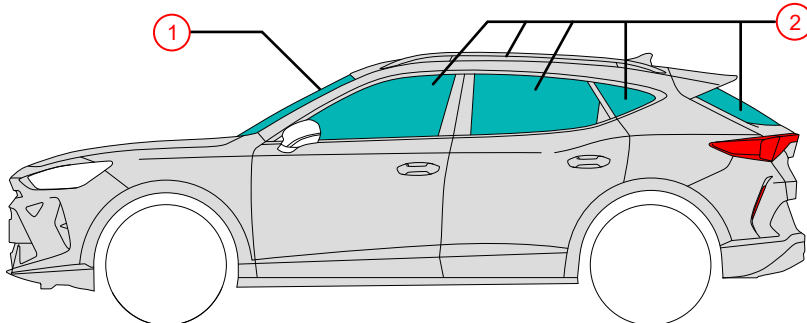
## Latausaseman kytkeminen irti (lukituksen hätäavaus)



1. Etsi moottoritilan vasemmassa laidassa oleva keltainen rengas ja vedä siitä.
2. Kytke laturi irti.



## 4. Ajoneuvon sisällä olevien pelastaminen



### Lasityypit:

- 1 Laminoitu turvalasi
- 2 Karkaistu lasi

Brändi	Malli	Lanseerausvuosi	Sisäinen viite	Luontipäivä	Päivytyspäivä	Versio	Sivu
CUPRA	FORMENTOR	2024	VSS-KMP1H50	26.4.2024	22.7.2025	2	3 / 4



# CUPRA FORMENTOR e-HYBRID

5 ovea / 5 istuinta / SUV  
Vuodesta 2024



CUPRA

## 5. Ajoneuvon käyttövoima, nesteet, kiinteät aineet


				Enint. 40 l		
				12 V		
						400 V Lithium-Ion



Jos akkujärjestelmä on mekaanisesti vääristynyt, suurjänniteakussa on lämpöreaktion riski.  
Tarkkaile suurjänniteakun lämpötilaa!



## 6. Toimenpiteet tulipalon sattuessa



Lithium-Ion-akut voivat syttyä itsestään tai uudelleen, kun tulipalo on sammutettu!  
Käytä asianmukaisia suojavarusteita!



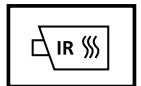
## 7. Toimenpiteet auton joutuessa hukuksiin

Kun auto on nostettu vedestä, deaktivoi suurjännitejärjestelmä (katso luku 3) ja anna veden kuivua. Käytä asianmukaisia suojavarusteita!

## 8. Hinaaminen / Kuljetus / Varastointi



Lithium-Ion-akut voivat syttyä itsestään tai uudelleen, kun tulipalo on sammutettu!  
Käytä asianmukaisia suojavarusteita!



Jos auto on ollut onnettomuudessa tai jos suurjänniteakku on vaurioitunut tai epävakaa: Deaktivoi suurjännitejärjestelmä (katso kohta 3). Pysäköi auto turvalliselle etäisyydelle (vähintään 5 metrin päähän) rakennuksista ja muista autoista (karanteenialue).



Älä hinaa onnettomuudessa ollutta autoa sen vetoakseleilla.

## 9. Tärkeitä lisätietoja

CUPRAn pelastusopas: <https://www.cupraofficial.com>

## 10. Merkkien selitykset

Syttyvä	Syövyttävä	Vakava terveysvaara	Vaarallinen ympäristölle	Välitön myrkyllisyys	Käytä vettä tulipalon sammuttamiseen	Varoitus, sähköä	Yleinen varoitusmerkki
Käytä infrapuna-lämpökameraa	Poista smart key -avain	Konepelti	Tavaratila	Hybridisähköauto käyttää nesteryhmän 2 polttoainetta			

Brändi	Malli	Lanseerausvuosi	Sisäinen viite	Luontipäivä	Päivityspäivä	Versio	Sivu
CUPRA	FORMENTOR	2024	VSS-KMP1H50	26.4.2024	22.7.2025	2	4 / 4