


**Napomena:** Slika prikazuje najbogatiju moguću opremu.

|   |  |   |                            |   |                            |  |   |   |                    |
|---|--|---|----------------------------|---|----------------------------|--|---|---|--------------------|
|  | Zračni jastuk                                    |  | Plinski generator          |  | Zatezač sigurnosnog pojasa |  | SRS upravljački uređaj                    |  | Spremnik za benzin |
|  | Plinsko-hidraulični podupirač / zategnuta opruga |  | Područje visoke otpornosti |  | Niskonaponski akumulator   |  | Područje koje zahtijeva posebnu pozornost |   |                    |

| Marka | Model | Godina puštanja u promet | Unutarnja referenca | Datum stvaranja | Datum ažuriranja | Verzija | Stranica |
|-------|-------|--------------------------|---------------------|-----------------|------------------|---------|----------|
| CUPRA | LEON  | 2024                     | VSS-KUD1C50         | 26. 04. 2024.   | 17. 07. 2025     | 2       | 1 / 3    |



# CUPRA LEON Sportstourer

5 vrata/5 sjedala/stationwagon

Od 2024



## CUPRA

### 1. Identifikacija

#### Prednji logotip




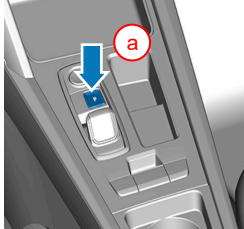
#### Stražnji logotip




### 2. Imobilizacija / stabilizacija / dizanje


#### Imobilizirajte vozilo

1. Aktivirajte električnu parkirnu kočnicu. (pogledajte kočrake a i b)
2. Isključite paljenje (pogledajte poglavlje 3).
3. Osigurajte vozilo kako biste spriječili njegovo pomicanje.



#### Prikladne točke za podizanje



 Prikladne točke za podizanje

### 3. Sigurnosni propisi / isključivanje opasnosti

#### Isključite paljenje

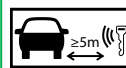
Multifunkcionalni upravljač:



Središnja konzola:



Pritisnite gumb START - ENGINE - STOP koji se nalazi (ovisno o modelu) na multifunkcionalnom upravljaču ili na središnjoj konzoli, bez pritiskanja papučice kočnice.




Držite ključ vozila i/ili aplikaciju za pametni telefon dalje od 5 m od vozila.

#### Isključivanje 12-voltnog akumulatora




1. Pronađite akumulator od 12 V koji se nalazi na lijevoj strani odjeljka motora.
2. Odvojite negativni pol akumulatora od mreže vozila.

#### Isključivanje 48-voltnog akumulatora



LI-ION

1. Pomaknite suvozačevo sjedalo unatrag
2. Uklonite zaštitni poklopac baterije od 48 V
3. Odvojite sve priključke



U slučaju nesreće s aktiviranjem zračnog jastuka, električni sustav vozila od 48 volti automatski se deaktivira odmah nakon otkrivanja aktiviranja zračnog jastuka.

| Marka | Model | Godina puštanja u promet | Unutarnja referenca | Datum stvaranja | Datum ažuriranja | Verzija | Stranica |
|-------|-------|--------------------------|---------------------|-----------------|------------------|---------|----------|
| CUPRA | LEON  | 2024                     | VSS-KUD1C50         | 26. 04. 2024.   | 17. 07. 2025     | 2       | 2 / 3    |



# CUPRA LEON Sportstourer

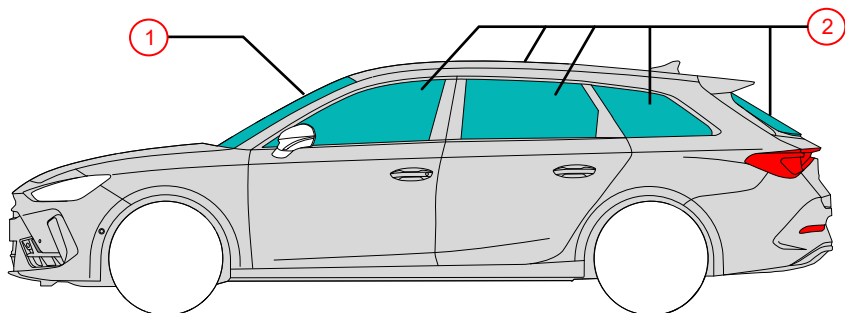
5 vrata/5 sjedala/stationwagon

Od 2024



## CUPRA

### 4. Pristup putnicima



Vrste stakla:

- ① Laminirano sigurnosno staklo
- ② Kaljeno staklo

### 5. Spremljena energija / tekućine / plinovi / kruta goriva



Maks. 50 l



12 V



LI-ION

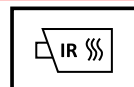


48 V  
Litij-Ion  
Dodatno

### 6. U slučaju požara



Litij-ionske baterije mogu se samozapaliti ili ponovno zapaliti nakon gašenja vatre!  
Nosite prikladnu zaštitnu opremu!



### 7. U slučaju uranjanja

Nakon izvlačenja vozila iz vode, ispustite vodu. Nosite prikladnu zaštitnu opremu!

### 8. Transport / skladištenje / odvuci



Nemojte vući vozilo koje je sudjelovalo u nesreći na njegovim pogonskim osovima.

### 9. Važne dodatne informacije

Priručnik za spašavanje na model CUPRA: <https://www.cupraofficial.com>

### 10. Objašnjenje piktograma

|                            |                 |                             |                                     |                                     |                      |                                      |                                      |
|----------------------------|-----------------|-----------------------------|-------------------------------------|-------------------------------------|----------------------|--------------------------------------|--------------------------------------|
|                            |                 |                             |                                     |                                     |                      |                                      |                                      |
| Zapaljivo                  | Korozivne tvari | Opasno za ljudsko zdravlje  | Opasnost za okoliš                  | Akutna toksičnost                   | Opći znak upozorenja | Uporaba vode prilikom gašenja požara | Uporaba toplinske infracrvene kamere |
|                            |                 |                             |                                     |                                     |                      |                                      |                                      |
| Uklanjanje pametnog ključa | Poklopac motora | Spremnik za dizelsko gorivo | Vozilo na gorivo skupine tekućina 1 | Vozilo na gorivo skupine tekućina 2 |                      |                                      |                                      |

| Marka | Model | Godina puštanja u promet | Unutarnja referenca | Datum stvaranja | Datum ažuriranja | Verzija | Stranica |
|-------|-------|--------------------------|---------------------|-----------------|------------------|---------|----------|
| CUPRA | LEON  | 2024                     | VSS-KUD1C50         | 26. 04. 2024.   | 17. 07. 2025     | 2       | 3 / 3    |