





Bemærk: Illustrationen viser det maksimalt mulige udstyr.

	Airbag		Gasgenerator		Forspænder til sikkerhedssele		SRS kontrol- lenhed		Brændstoftank indhold benzin
	Gasfjeder / præinstalleret fjeder		Forstærket område		Batterispæn- ding lavt		Område, der kræver særlig opmærk- somhed		

Fabrikat	Model	Lanceringsår	Intern reference	Oprettelsesdato	Opdateringsdato	Version	Side
CUPRA	LEON	2024	VSS-KUD1C50	26-04-2024	15-07-2025	2	1 / 3



CUPRA LEON Sportstourer

5-dørs/5 sæder/stationwagon

Fra 2024



CUPRA

1. Identifikation / genkendelse

Forlogo



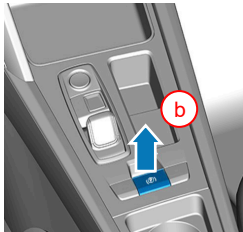

Baglogo




2. Immobilisering / Stabilisering / Løft

Gør køretøjet ubevægeligt

1. Træk den elektroniske håndbremse. (se trin a og b)
2. Sluk for tændingen (se kapitel 3).
3. Fastgør køretøjet for at forhindre det i at flytte sig.



Passende løftesteder



Passende løftesteder

3. Deaktivering særlige farer / sikkerhedsforskrifter

Sluk for tændingen

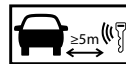
Rat med flere funktioner:



Midterkonsol:



Tryk på knappen START - ENGINE - STOP placeret (afhængigt af modellen) på rattet med flere funktioner: eller på midterkonsollen uden at trykke på bremsepedalen.



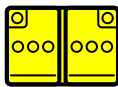
Hold køretøjsnøglen og/eller smartphone-appen mere end 5 m væk fra køretøjet.

Frakobling af 12-voltsbatteriet




1. Find 12 V-batteriet placeret på venstre side af motorrummet.
2. Frakobl batteriets negative terminal fra onboard-netværket.

Frakobling af 48-voltsbatteriet



LI-ION

1. Skub passagersædet tilbage
2. Fjern beskyttelsesdækslet fra 48 V-batteriet
3. Frakobl alle stikforbindelser



I tilfælde af en ulykke hvor airbaggen udløses, deaktiveres køretøjets 48-volts elektriske system automatisk straks efter registrering af airbag-udløsning.

Fabrikat	Model	Lanceringsår	Intern reference	Oprettelsesdato	Opdateringsdato	Version	Side
CUPRA	LEON	2024	VSS-KUD1C50	26-04-2024	15-07-2025	2	2 / 3



CUPRA LEON Sportstourer

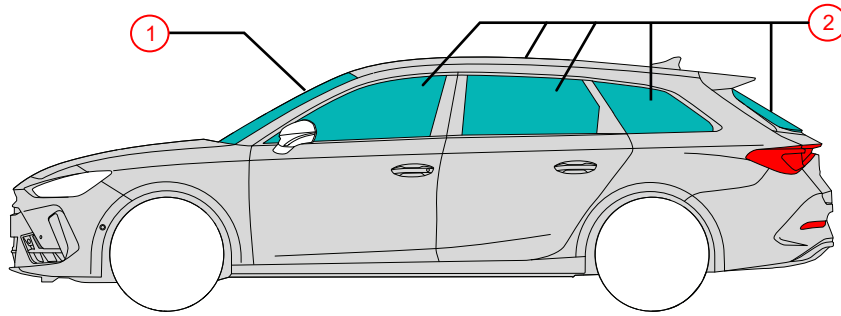
5-dørs/5 sæder/stationwagon

Fra 2024



CUPRA

4. Adgangsveje til tilskadekomne



Glastyper:

- ① Lamineret sikkerhedsglas
- ② Hærdet glas

5. Oplagret energi / væsker / gasser / faste stoffer



Maks. 50 L



12 V



LI-ION



48 V
Lithium-Ion
Valgfrit

6. I tilfælde af brand



Lithium-ion-batterier kan selvantænde eller genantænde efter slukning af brand!
Anvend korrekt beskyttelsesudstyr!



7. I vand

Efter redning af køretøjet i vand, skal vandet drænes. Anvend korrekt beskyttelsesudstyr!

8. Bugsering / transport / opbevaring



Bugser ikke et køretøj, som har været involveret i en ulykke, på dens hjulaksler.

9. Vigtige ekstra oplysninger

Redningsmanual for CUPRA: <https://www.cupraofficial.com>

10. Piktogram information

Brandfarlig	Ætsende	Farligt for menneskers sundhed	Miljøfare	Akut toksicitet	Generelt advarselsskilt	Brug vand til at slukke ilden	Brug termisk infrarødt kamera
Fjern smart nøgle	Motorhjelme	Diesel brændstoftank	Køretøj på brændstof i klasse 1	Køretøj på brændstof i klasse 2			

Fabrikat	Model	Lanceringsår	Intern reference	Oprettelsesdato	Opdateringsdato	Version	Side
CUPRA	LEON	2024	VSS-KUD1C50	26-04-2024	15-07-2025	2	3 / 3