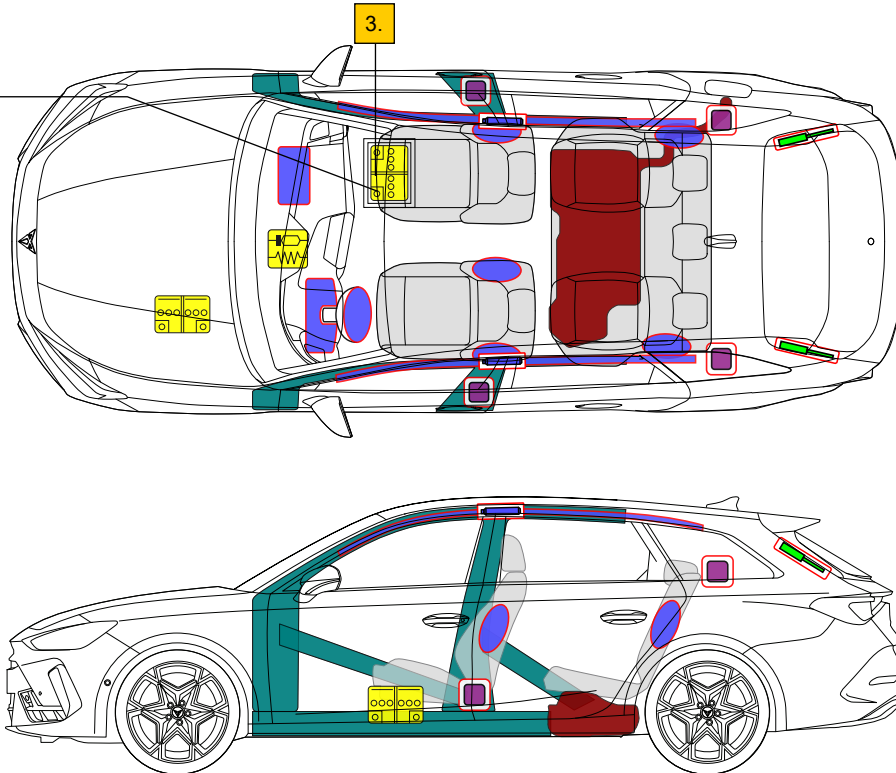













48 V  
LI-ION  
(valikuline)



**Märkus:** Illustratsioon näitab maksimaalset võimalikku varustust.

	Turvapadi		Hoiustatud gaasigeneraator		Turvavöö eelpinguti		Täiendavate turvasüsteemide juhtseade		Bensiiniipaak
	Gaasiamort / Eelpingestatud vedru		Suure vastupidavusega ala		Aku madalpinge		Erilist tähelepanu nõudev ala		

Mark	Mudel	Müügiletuleku aasta	Sisemine viide	Loomise kuupäev	Uuendamise kuupäev	Versioon	Lk
CUPRA	LEON	2024	VSS-KUD1C50	26.04.2024	17.07.2025	2	1 / 3



# CUPRA LEON Sportstourer

5 ust / 5 istet / stationwagon  
Alates 2024. aastast



## CUPRA

### 1. Identifitseerimine / tunnustamine

Esiosa logo



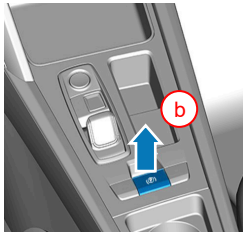
Tagaosa logo




### 2. Immobiliseerimine / stabiliseerimine / tõstmine

Immobiliseerige sõiduk

1. Lülitage sisse elektriline seisupidur. (Vt samme a ja b)
2. Lülitage süüde välja (vt peatükk 3).
3. Kinnitage sõiduk, et vältida selle liikumist.



Sobivad tõstepunktid




Sobivad tõstepunktid

### 3. Otseste ohtude kõrvaldamine / ohutusreeglid

Süüte väljalülitamine

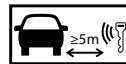
Multifunktsionaalne rooliratas:



Keskkonsool:



Vajutage nuppu START - ENGINE - STOP, mis asub (sõltuvalt mudelist) multifunktsionaalsel roolil või keskkonsoolil, ilma piduripedaali vajutamata.



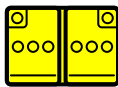
Hoidke sõiduki võti ja/või nutitelefoni rakendus sõidukist kaugemal kui 5 m.

12-voldise aku lahtiühendamine





1. Otsige üles 12 V aku, mis asub mootoriruumi vasakul küljel.
2. Ühendage aku miinusklemm pardavõrgust lahti.

48-voldise aku lahtiühendamine



LI-ION

1. Liigutage kaassõitja istet tahapoole.
2. Eemaldage 48 V aku kaitsekate
3. Ühendage kõik pistikud lahti



Õnnetusjuhtumi korral, kus turvapadi avaneb, lülitub 48-voldine sõiduki elektrisüsteem automaatselt välja kohe pärast turvapadja avanemise tuvastamist.

Mark	Mudel	Müügiletuleku aasta	Sisemine viide	Loomise kuupäev	Uuendamise kuupäev	Versioon	Lk
CUPRA	LEON	2024	VSS-KUD1C50	26.04.2024	17.07.2025	2	2 / 3



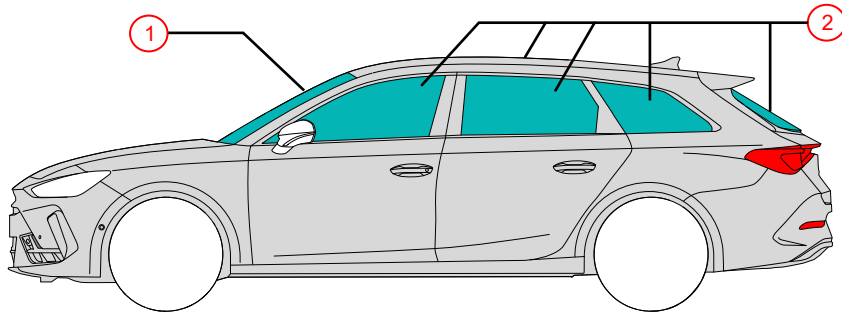
# CUPRA LEON Sportstourer

5 ust / 5 istet / stationwagon  
Alates 2024. aastast



## CUPRA

### 4. Juurdepääs sõitjatele



#### Klaasi tüübid:

- ① Lamineeritud turvaklaas
- ② Karastatud klaas

### 5. Salvestatud energia / vedelikud / gaasid / tahked ained



Maks 50 l



12 V



LI-ION



48 V  
Liitium-ioon  
Valikuline

### 6. Tulekahju korral



Liitium-ioonakud võivad pärast tulekahju kustutamist isesüttida või uuesti süttida!  
Kandke sobivaid kaitsevahendeid!



### 7. Vee alla vajumise korral

Pärast sõiduki päästmist veest tühjendage see veest. Kandke sobivaid kaitsevahendeid!

### 8. Pukseerimine / transportimine / hoiustamine



Ärge pukseerige sõidukit, mille veotelgedel on toimunud õnnetus.

### 9. Tähtis lisateave

Päästejuhend CUPRA jaoks: <https://www.cupraofficial.com>

### 10. Kasutatud piktogrammide selgitused

Tuleohtlik	Söövitavad	Kahjulikud inimese tervisele	Keskonnaoht	Äge mürgisus	Üldine hoiatussilt	Kasuta tule kustutamiseks vett	Kasutage infrapuna-soojuskaamerat
Eemalda nutivõti	Kapott	Diislipaak	1. grupi vedelkütusega sõiduk		2. grupi vedelkütusega sõiduk		

Mark	Mudel	Müügiletuleku aasta	Sisemine viide	Loomise kuupäev	Uuendamise kuupäev	Versioon	Lk
CUPRA	LEON	2024	VSS-KUD1C50	26.04.2024	17.07.2025	2	3 / 3