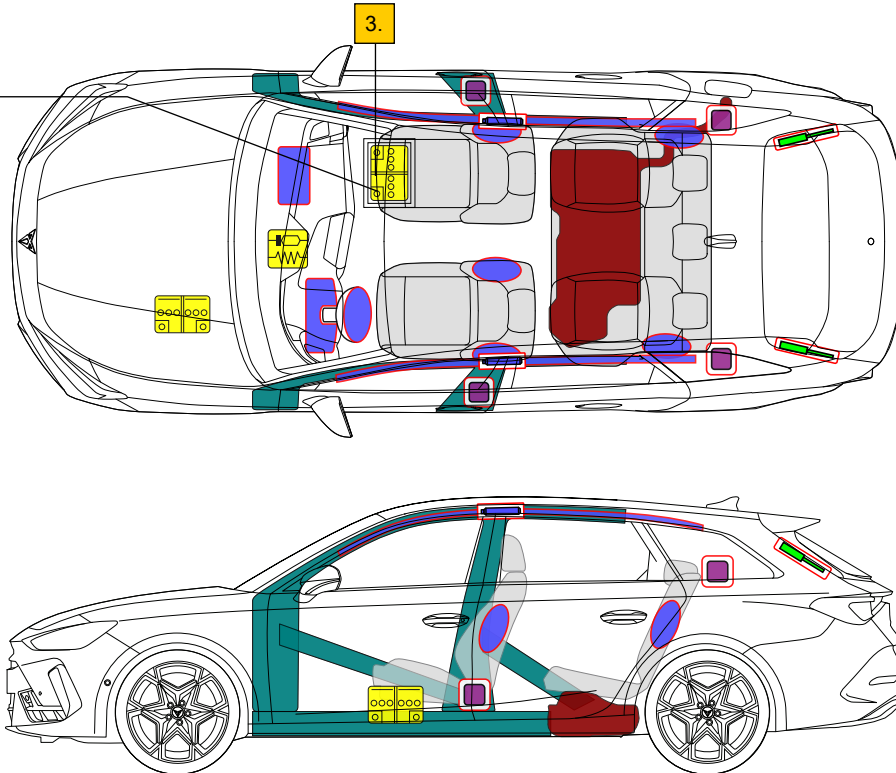













48 V
LI-ION
(opzionale)



Nota: La figura mostra l'equipaggiamento massimo possibile.

	Airbag		Generatore di gas per airbag		Pretensionatore delle cinture di sicurezza		Scheda elettronica SRS		Serbatoio benzina
	Pistoncini a gas / Molla precaricata		Zona ad alta resistenza		Batteria bassa tensione		Area che richiede particolare attenzione		

Marchio	Modello	Anno di lancio	Riferimento interno	Data di creazione	Data di aggiornamento	Versione	Pagina
CUPRA	LEON	2024	VSS-KUD1C50	26/04/2024	17/07/2025	2	1 / 3



CUPRA LEON Sportstourer

5 porte/5 posti/stationwagon

Dal 2024



CUPRA

1. Identificazione / riconoscimento

Logo frontale




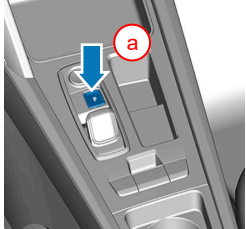
Logo posteriore




2. Immobilizzazione / stabilizzazione / sollevamento

Immobilizzare il veicolo

1. Innestare il freno di stazionamento elettrico. (Vedi passaggi a e b)
2. Spegner il quadro (vedi capitolo 3)
3. Assicurare il veicolo per evitare che si muova.



Punti di sollevamento idonei



Punti di sollevamento idonei

3. Disattivazione dei pericoli diretti / regolamenti di sicurezza

Spegner il quadro

Volante multifunzione:



Consolle centrale:

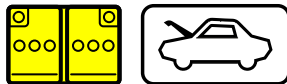


Premere il pulsante START - ENGINE - STOP, situato (a seconda del modello) sul volante multifunzione o sulla consolle centrale, senza premere il pedale del freno.




Tenere la chiave del veicolo e/o l'app per smartphone a più di 5 m dal veicolo.

Scollegamento della batteria da 12 volt




1. Individuare la batteria da 12 V situata sul lato sinistro del vano motore.
2. Scollegare il terminale negativo della batteria dalla rete del veicolo.

Scollegamento della batteria da 48 volt



LI-ION

1. Spostare indietro il sedile del passeggero
2. Rimuovere il coperchio protettivo della batteria da 48 V
3. Scollegare tutti i connettori



In caso di incidente che prevede l'attivazione dell'airbag, l'impianto elettrico del veicolo a 48 volt viene disattivato immediatamente in automatico dopo aver rilevato l'attivazione dell'airbag.

Marchio	Modello	Anno di lancio	Riferimento interno	Data di creazione	Data di aggiornamento	Versione	Pagina
CUPRA	LEON	2024	VSS-KUD1C50	26/04/2024	17/07/2025	2	2 / 3



CUPRA LEON Sportstourer

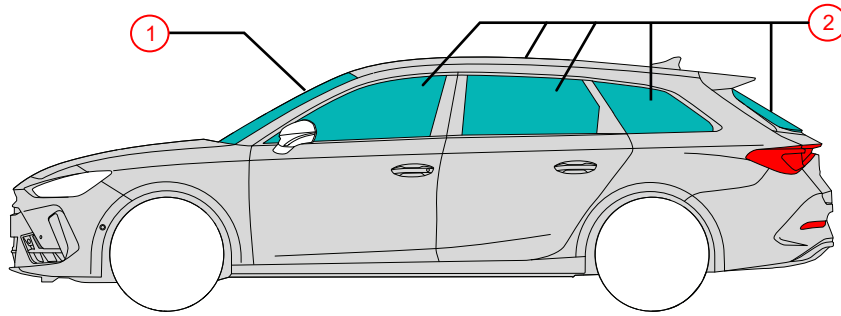
5 porte/5 posti/stationwagon

Dal 2024



CUPRA

4. Accesso agli occupanti



Tipi di vetro:

- 1 Vetro di sicurezza laminato.
- 2 Vetro temperato

5. Immagazzinamento energia / liquidi / gas / solidi



Max. 50 L



12 V



LI-ION



48 V
Lithium-Ion
Opzionale

6. In caso d'incendio



Le batterie agli ioni di litio possono auto-incendiarsi o re-incendiarsi dopo aver spento l'incendio!
Indossare dispositivi di protezione adeguati!



7. In caso di immersione

Dopo aver recuperato l'acqua dal veicolo, provvedere a scaricarla. Indossare dispositivi di protezione adeguati!

8. Traino / trasporto / stazionamento



Non trainare sugli assi motori un veicolo coinvolto in un incidente.

9. Informazioni aggiuntive importanti

Manuale per le operazioni di recupero veicoli CUPRA: <https://www.cupraofficial.com>

10. Spiegazione dei pittogrammi utilizzati

Infiammabile	Corrosivi	Pericoloso per la salute umana	Pericolo per l'ambiente	Tossicità acuta	Attenzione pericolo generico	Utilizzare l'acqua per spegnere l'incendio	Utilizzare la termocamera ad infrarossi
Rimozione chiave intelligente	Cofano	Serbatoio diesel	Veicolo con carburante del gruppo liquido 1	Veicolo con carburante del gruppo liquido 2			

Marchio	Modello	Anno di lancio	Riferimento interno	Data di creazione	Data di aggiornamento	Versione	Pagina
CUPRA	LEON	2024	VSS-KUD1C50	26/04/2024	17/07/2025	2	3 / 3