

Piezīme. Attēlā parādīts maksimālais iespējamais aprīkojums.

	Gaisa spilvens		Uzkrātās gāzes ģenerators		Drošības jostas nospietotājs		Papildu ierobežotājsis-tēmas vadības iekārta		Degvielas tvertnes saturs, benzīns
	Gāzes amortizators / nospietota atspere		Paaugstinātas izturības zona		Zems akumulatora spriegums		zona, kam jāpievērš īpaša uzmanība		

Zīmols	Modelis	Izlaiduma gads	Iekšējā atsauce	Izveidošanas datums	Atjaunināšanas datums	Versija	Lappuse
CUPRA	LEON	2024	VSS-KUD1C50	26.04.2024.	17.07.2025	2	1 / 3



CUPRA LEON Sportstourer

5 durvis / 5 sēdvietas / stationwagon

No 2024. gada



CUPRA

1. Identifikācija / apzīmējums

Priekšējais logotips

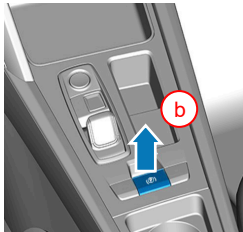
Aizmugures logotips




2. Imobilizācija / stabilizācija / celšana

Imobilizē automašīnu

1. Ieslēdziet elektrisko stāvbremzi. (skatīt a un b darbību)
2. Izslēdziet aizdedzi (skatīt 3. nodaļu).
3. Nostipriniet automašīnu, lai tā nekustētos.



Piemēroti pacelšanas punkti



■ Piemēroti pacelšanas punkti

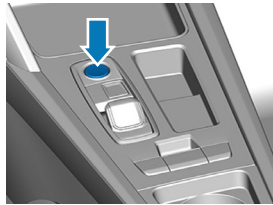
3. Tiešu bīstamību novēršana / drošības noteikumi

Izslēdziet aizdedzi

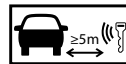
Daudzfunkcionāla stūre:



Centrālā konsole:



Nospiediet START - ENGINE - STOP pogu, kas atrodas (atkarībā no modeļa) uz daudzfunkcionālās stūres vai centrālās konsoles, nenospiežot bremžu pedāli.



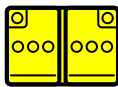
Automašīnas atslēgu un/vai viedtālruni ar lietotni turiet vismaz 5 m attālumā no automašīnas.

12 voltu akumulatora atvienošana




1. Atrodiet 12 V akumulatoru, kas atrodas dzinēja nodalījuma kreisajā pusē.
2. Atvienojiet akumulatora negatīvo spaili no automašīnas elektrotīkla.

48 voltu akumulatora atvienošana



LI-ION

1. Pabīdiet pasažiera sēdekli uz aizmuguri.
2. Noņemiet 48 V akumulatora aizsargvāciņu.
3. Atvienojiet visus savienotājus.



Nelaimes gadījumā, kad tiek atvērts gaisa spilvens, 48 voltu automašīnas elektriskā sistēma tiek automātiski deaktivizēta uzreiz pēc gaisa spilvena atvēršanās konstatēšanas.

Zīmols	Modelis	Izlaiduma gads	Iekšējā atsauce	Izveidošanas datums	Atjaunināšanas datums	Versija	Lappuse
CUPRA	LEON	2024	VSS-KUD1C50	26.04.2024.	17.07.2025	2	2 / 3



CUPRA LEON Sportstourer

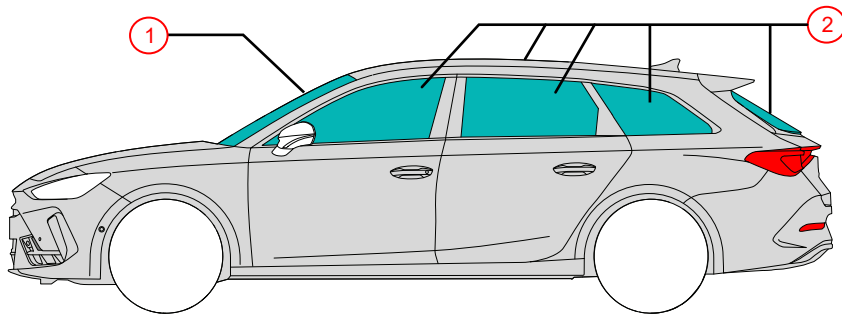
5 durvis / 5 sēdvietas / stationwagon

No 2024. gada



CUPRA

4. Piekļuve braucējiem



Stiklu veidi:

- 1 Laminēts drošības stikls
- 2 Rūdītais stikls

5. Uzkrātā enerģija / šķidrums / gāzes / cietvielas



Maks. 50 l



12 V



LI-ION

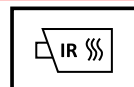


48 V
Litija jonu
Papildaprīkojums

6. Ugunsgrēka gadījumā



Litija jonu akumulatori var pašaiizdegties vai atkārtoti aizdegties pēc ugunsgrēka dzēšanas!
Valkājiet atbilstošus aizsardzības līdzekļus!



7. Iegremdēšanas gadījumā

Pēc automašīnas izglābšanas no ūdens noteciniet ūdeni. Valkājiet atbilstošus aizsardzības līdzekļus!

8. Vilkšana / transportēšana / uzglabāšana



Nevelciet negadījumā cietušu automašīnu uz tās dzenošajām asīm.

9. Svarīga papildinformācija

CUPRA glābšanas rokasgrāmata: <https://www.cupraofficial.com>

10. Izmantoto piktogrammu skaidrojums

Uzliesmojošs	Kodīgs	Bīstams cilvēka veselībai	Bīstamība videi	Akūts toksiskums	Vispārēja brīdinājuma zīme	Ugunsgrēku dzēst ar ūdeni	Izmantot infrasarkanu termokameru
Izņemt viedatlēgu	Motora pārsegs	Degvielas tvertnes saturs, dīzeļdegviela	Transportlīdzeklis, kuru darbina 1. grupas šķidrā degviela	Transportlīdzeklis, kuru darbina 2. grupas šķidrā degviela			

Zīmols	Modelis	Izlaiduma gads	Iekšējā atsauce	Izveidošanas datums	Atjaunināšanas datums	Versija	Lappuse
CUPRA	LEON	2024	VSS-KUD1C50	26.04.2024.	17.07.2025	2	3 / 3