










Merk: Illustrasjonen viser maksimum mulig utstyr.

	Airbag		Lagret gassinflatør		Setebeltfors-trammer		SRS-kontrollenhet		Drivstofftankinnhold bensin
	Gassavstiver / forlastet fjær		Høystyrkesone		Batteri lav spenning		Sone krever spesiell oppmerksomhet		

Merke	Modelle	Lanseringsår	Intern referanse	Opprettelsesdato	Oppdateringsdato	Versjon	Side
CUPRA	LEON	2024	VSS-KUD1C50	26.04.2024	17.07.2025	2	1 / 3



CUPRA LEON Sportstourer

5 dører / 5 seter / stationwagon

Fra 2024



CUPRA

1. Identifisering/Gjennkjenning

Logo foran




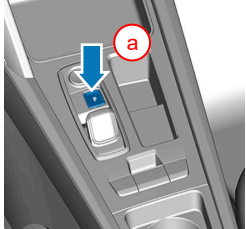
Logo bak




2. Immobilisering/stabilisering/løfting

Immobiliser kjøretøyet

1. Koble inn den elektriske parkeringsbremsen. (se trinn a og b)
2. Slå av tenningen (se kapittel 3).
3. Sikre kjøretøyet for å forhindre at det beveger seg.



Egnede løftepunkter



Egnede løftepunkter

3. Deaktivere direkte farer / sikkerhetsregler

Slå av tenning

Multifunksjonsratt:



Midtkonsoll:



Trykk på START - ENGINE - STOP som du finner på (avhengig av modell) multifunksjonsrattet eller på midtkonsollen, uten å trykke på bremsepedalen.




Oppbevar kjøretøysnøkkelen og/eller smarttelefonappen mer enn 5 m borte fra kjøretøyet.

Koble fra 12-volt batteri




1. Lokaliser 12 V batteri på venstre side av motorrommet.
2. Koble fra den negative terminalen til batteriet fra det innebygde netverket.

Koble fra 48-volt batteri



1. Flytt passasjeretsetet bakover
2. Fjern beskyttelsesdekselet til 48 V batteri
3. Koble fra alle kontakter



I tilfelle en ulykke der airbag tas i bruk, deaktiveres 48-volt kjøretøy elektrisk system automatisk umiddelbart etter å ha registrert airbagdistribusjonen.

Merke	Modelle	Lanseringsår	Intern referanse	Opprettelsesdato	Oppdateringsdato	Versjon	Side
CUPRA	LEON	2024	VSS-KUD1C50	26.04.2024	17.07.2025	2	2 / 3



CUPRA LEON Sportstourer

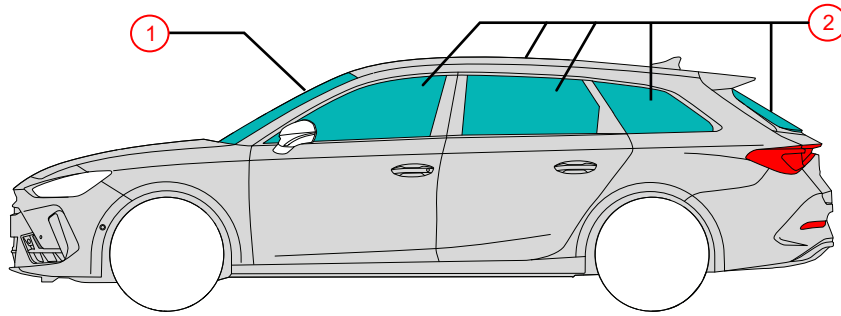
5 dører / 5 seter / stationwagon

Fra 2024



CUPRA

4. Tilgang til fører\passasjerer



Glasstyper:

- ① Laminert sikkerhetsglass
- ② Herdet glass

5. Lagret energi/væske/gass/faststoffer



Maks. 50 l



12 V



LI-ION



48 V
Litium-ion
Valgfritt

6. I tilfelle brann



Litium-ion-batterier kan selvantenne eller antennes på nytt etter å ha slukket brannen!
Bruk passende verneutstyr!



7. I tilfelle nedsenket i vann\ sjø

Etter å ha reddet kjøretøyet i vann, drener vannet. Bruk passende verneutstyr!

8. Tauing/transport/lagring



Ikke slep et kjøretøy som har vært involvert i en ulykke på drivakslene.

9. Viktig ekstrainformasjon

Redningshåndbok for CUPRA: <https://www.cupraofficial.com>

10. Forklaring av piktogrammer

Brennbar	Korrosiver	Farlig for menneskehelse	Miljøfare	Akutt toksisitet	Generelt varseltegn	Bruk vann for å slukke brannen	Bruk termisk infrarødt kamera
Fjern smartnøkkel	Panser	Drivstofftankinnhold diesel	Kjøretøy med drivstoff i væskegruppe 1	Kjøretøy med drivstoff i væskegruppe 2			

Merke	Modelle	Lanseringsår	Intern referanse	Opprettellesdato	Oppdateringsdato	Versjon	Side
CUPRA	LEON	2024	VSS-KUD1C50	26.04.2024	17.07.2025	2	3 / 3