










Nota: a ilustração mostra todo o equipamento disponível.

	Airbag		Gerador de gás		Pré-tensor de cinto de segurança		Unidade de controlo SRS		Tanque de combustível gasolina
	Suporte a gás/ Mola pré-carregada		Zona de alta resistência		Bateria de baixa tensão		Zona que requer uma atenção especial		

Marca	Model	Ano de lançamento	Referência interna	Data de criação	Data de atualização	Versão	Página
CUPRA	LEON	2024	VSS-KUD1C50	26/04/2024	17/07/2025	2	1 / 3



CUPRA LEON Sportstourer

5 portas / 5 lugares / stationwagon

De 2024



CUPRA

1. Identificação/reconhecimento

Logótipo dianteiro


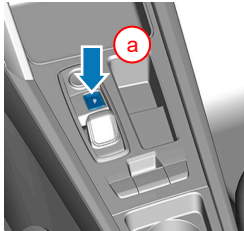
Logótipo traseiro




2. Imobilização/estabilização/levantamento

Imobilizar o veículo

1. Engatar o travão de estacionamento elétrico. (consultar os passos a e b)
2. Desligar a ignição (consultar o capítulo 3).
3. Travar o veículo.



Pontos de elevação adequados




■ Pontos de elevação adequados

3. Neutralização dos principais perigos/regras de segurança

Desligar a ignição

Volante multifunções:



Consola central:



Pressione o botão START - ENGINE - STOP, que se encontra (consoante o modelo) no volante multifunções na consola central, sem pressionar o pedal do travão.




Manter a chave do veículo e/ou a aplicação para smartphone a uma distância superior a 5 m do veículo.

Desligar a bateria de 12 volts




1. Localizar a bateria de 12 V que se encontra no lado esquerdo do compartimento do motor.
2. Desligar o terminal negativo da bateria da rede de bordo.

Desligar a bateria de 48 volts



LI-ION

1. Empurrar o banco do passageiro para trás
2. Remover a cobertura de proteção da bateria de 48 V
3. Desligar todos os conectores



Em caso de acidente que provoque o acionamento do airbag, o sistema elétrico de 48 volts do veículo desativa-se automaticamente assim que deteta o acionamento do airbag.

Marca	Model	Ano de lançamento	Referência interna	Data de criação	Data de atualização	Versão	Página
CUPRA	LEON	2024	VSS-KUD1C50	26/04/2024	17/07/2025	2	2 / 3



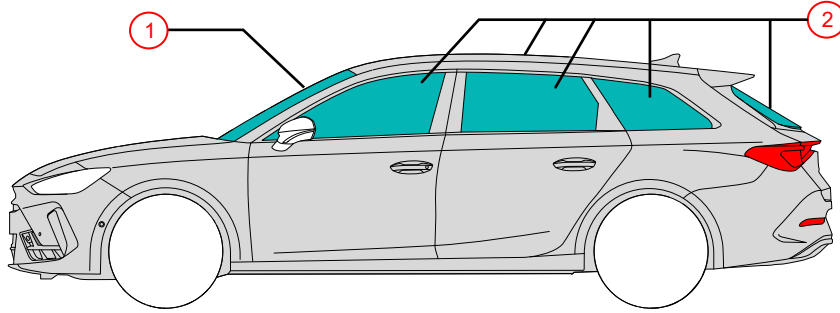
CUPRA LEON Sportstourer

5 portas / 5 lugares / stationwagon
De 2024



CUPRA

4. Acesso aos ocupantes



Tipos de vidro:

- 1 Vidro laminado
- 2 Vidro temperado

5. Armazenamento de energia/líquidos/gases/sólidos



Máx. 50 L



12 V



LI-ION



48 V
Lithium-Ion
Opcional

6. Em caso de incêndio



As baterias Lithium-Ion estão sujeitas a autoignição ou reacendimento após a extinção do fogo. Utilizar equipamento de proteção adequado.



7. Em caso de submersão

Depois de se retirar o veículo da água, é necessário drená-la. Utilizar equipamento de proteção adequado.

8. Reboque/transporte/parqueamento



Não rebocar um veículo que tenha estado envolvido num acidente através dos seus eixos motores.

9. Informação adicional importante

Manual de socorro CUPRA: <https://www.cupraofficial.com>

10. Explicação dos pictogramas usados

Inflamável	Corrosivo	Perigoso para a saúde humana	Perigo ambiental	Toxicidade aguda	Advertência geral	Usar água para extinguir o fogo	Usar câmara de imagem térmica infravermelha
Remover smart key	Capô	Tanque de combustível Gasóleo	Veículo a combustível do grupo 1			Veículo a combustível do grupo 2	

Marca	Model	Ano de lançamento	Referência interna	Data de criação	Data de atualização	Versão	Página
CUPRA	LEON	2024	VSS-KUD1C50	26/04/2024	17/07/2025	2	3 / 3