










**Notă:** În ilustrație este afișat numărul maxim posibil de echipamente.

	Airbag		Dispozitiv de umflare cu gaz stocat		Sistem de pre-tensionare a centurilor de siguranță		Unitate de control SRS		Conținutul rezervorului de combustibil benzină
	Tijă de gaz / arcuri preîncărcate		Zonă de rezistență mare		Baterie joasă tensiune		Zonă care necesită atenție specială		

Marcă	Model	Anul lansării	Referință internă	Data creării	Data actualizării	Versiune	Pagină
CUPRA	LEON	2024	VSS-KUD1C50	26.04.2024	17.07.2025	2	1 / 3



# CUPRA LEON Sportstourer

5 uși / 5 locuri / stationwagon

Din 2024



## CUPRA

### 1. Identificare / recunoaștere

Siglă față




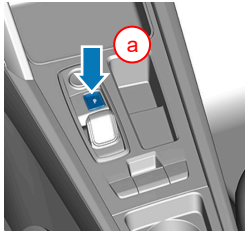
Siglă spate




### 2. Imobilizare / stabilizare / ridicare

Imobilizarea autovehiculului

1. Cuplați frâna electrică de parcare. (a se vedea pașii a și b)
2. Oprțiți contactul (a se vedea capitolul 3).
3. Asigurați autovehiculul pentru a nu se mișca.



Puncte de ridicare corespunzătoare




■ Puncte de ridicare corespunzătoare

### 3. Înlăturare pericole / reguli de securitate

Oprirea contactului

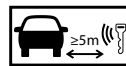
Volanul multifuncțional:



Consola centrală:



Apăsati butonul START - ENGINE - STOP care se află (în funcție de model) pe volanul multifuncțional sau pe consola centrală, fără să apăsați frâna.



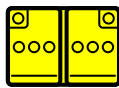
**Țineți cheia autovehiculului și/sau aplicația de pe smartphone la o distanță mai mare de 5 m față de autovehicul.**

Deconectarea bateriei de 12 volți




1. Localizați bateria de 12 V din partea stângă a compartimentului motorului.
2. Deconectați borna negativă a bateriei de la rețeaua de la bord.

Deconectarea bateriei de 48 volți



LI-ION

1. Deplasați scaunul pasagerului în spate
2. Scoateți capacul de protecție al bateriei de 48 V
3. Deconectați toți conectorii



În cazul unui accident în care a fost activat airbagul, sistemul electric de 48 de volți al autovehiculului se dezactivează automat imediat după detectarea activării airbagului.

Marcă	Model	Anul lansării	Referință internă	Data creării	Data actualizării	Versiune	Pagină
CUPRA	LEON	2024	VSS-KUD1C50	26.04.2024	17.07.2025	2	2 / 3



# CUPRA LEON Sportstourer

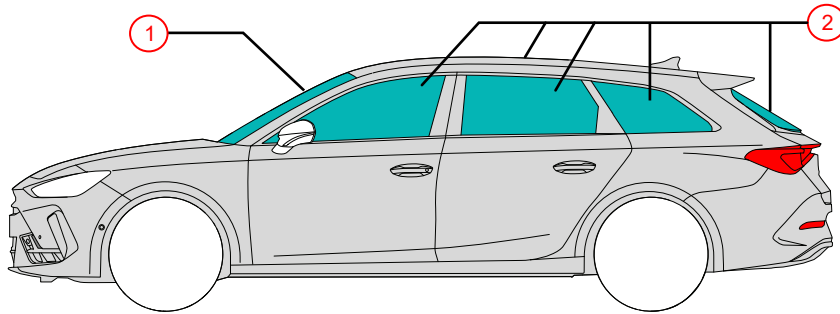
5 uși / 5 locuri / stationwagon

Din 2024



## CUPRA

### 4. Accesul către ocupanți



Tipuri de sticlă:

- 1 Sticlă securizată laminată
- 2 Sticlă călită

### 5. Energie stocată / lichide / gaze / solide



Max. 50 l



12 V



LI-ION



48 V  
Litiu-ion  
Opțional

### 6. În caz de incendiu



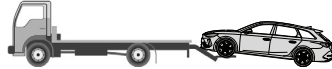
Bateriile litiu-ion se pot aprinde singure sau se pot aprinde din nou după stingerea focului!  
Purtați echipamentul de protecție corespunzător!



### 7. În cazul submersiei

După ce scoateți autovehiculul din apă, lăsați apa să se scurgă. Purtați echipamentul de protecție corespunzător!

### 8. Tractare / transport / depozitare



Nu tractați un autovehicul implicat într-un accident pe punțile motoare.

### 9. Informații adiționale importante

Carte de salvare pentru CUPRA: <https://www.cupraofficial.com>

### 10. Explicarea pictogramelor utilizate

Inflamabil	Coroziv	Periculos pentru sănătatea umană	Risc pentru mediul înconjurător	Toxicitate acută	Simbol de avertizare generală	Folosiți apă pentru a stinge incendiul	Utilizați camera termică cu infraroșu
Îndepărtați cheia inteligentă	Capotă	Conținutul rezervorului de combustibil motorină	Vehicul alimentat cu combustibil din grupa de fluide 1	Vehicul alimentat cu combustibil din grupa de fluide 2			

Marcă	Model	Anul lansării	Referință internă	Data creării	Data actualizării	Versiune	Pagină
CUPRA	LEON	2024	VSS-KUD1C50	26.04.2024	17.07.2025	2	3 / 3