










Opmerking: In de illustratie wordt de maximale hoeveelheid apparatuur getoond.

	Airbag		Opgeslagen gaspomp		Gordelspanner		SRS-regeleenheid		Brandstoftank inhoud benzine
	Gasdrukveer / Voorgespannen veer		Zone met hoge weerstand		Lage batterijspanning		Zone die speciale aandacht vereist		

Merk	Model	Jaar van lancering	Interne referentie	Aanmaakdatum	Datum bijwerking	Versie	Bladzijde
CUPRA	LEON	2024	VSS-KUG1C50	26-4-2024	17-7-2025	2	1 / 3



CUPRA LEON

5-deurs/ 5-zits / hatchback
Uit 2024



CUPRA

1. Identificatie / herkenning

Logo voorkant



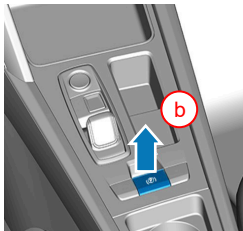
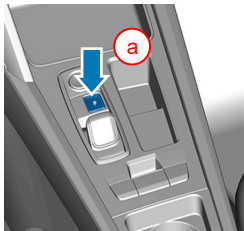
Logo achterkant




2. Immobilisatie / stabilisatie / heffen

Het voertuig vastzetten

1. Zet de elektrische handrem aan. (zie stappen a en b)
2. Schakel het contact uit (zie Hoofdstuk 3).
3. Zorg dat het voertuig vaststaat, zodat het niet kan bewegen.



Geschikte hijspunten



 Geschikte hijspunten

3. Directe gevaren uitschakelen / veiligheidsvoorschriften

Contact uitschakelen

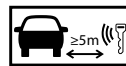
Multifunctioneel stuur:



Middenconsole:



Druk op de START - ENGINE - STOP-knop. Deze bevindt zich (afhankelijk van het model) op het multifunctionele stuur of op het middenconsole. Trap daarbij het rempedaal niet in.




Bewaar de sleutel van het voertuig en/of de smartphone-app op meer dan 5 m afstand van het voertuig.

De 12-voltaccu loskoppelen




1. Zoek de 12V-accu; deze bevindt zich aan de linkerkant van de motorruimte.
2. Koppel de minpool van de accu los van het boordnet.

De 48-voltaccu loskoppelen



1. Zet de passagiersstoel naar achteren
2. Verwijder de beschermkap van de 48V-accu
3. Koppel alle connectoren los



Indien er zich een ongeval voordoet waarbij de airbag in werking treedt, dan wordt het elektrische systeem (48V) van de auto automatisch uitgeschakeld zodra er gedetecteerd wordt dat de airbags in werking zijn getreden.

Merk	Model	Jaar van lancering	Interne referentie	Aanmaakdatum	Datum bijwerking	Versie	Bladzijde
CUPRA	LEON	2024	VSS-KUG1C50	26-4-2024	17-7-2025	2	2 / 3



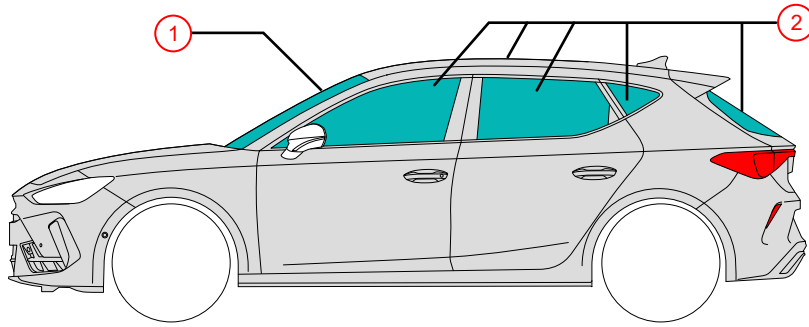
CUPRA LEON

5-deurs/ 5-zits / hatchback
Uit 2024



CUPRA

4. Toegang tot de inzittenden



Glassoorten:

- ① Gelamineerd veiligheidsglas
- ② Gehard glas

5. Opgeslagen energie / vloeistoffen / gassen / vaste stoffen



Max. 50 L



12 V



LI-ION



48 V
Lithium-Ion
Optioneel

6. In geval van brand



Lithium-ion-accu's kunnen uit zichzelf vlam vatten of opnieuw vlam vatten nadat de brand is geblust!
Draag de juiste beschermingsuitrusting!



7. In geval van onderdompeling

Laat het water uit de auto stromen nadat deze uit het water is gered. Draag de juiste beschermingsuitrusting!

8. Slepen / transport / opslag



Sleep een voertuig dat betrokken is geweest bij een ongeval niet weg op de aandrijfassen.

9. Belangrijke bijkomende informatie

Reddingshandleiding voor CUPRA: <https://www.cupraofficial.com>

10. Verklaring van gebruikte pictogrammen

Ontvlambaar	Corrosief	Gevaarlijk voor de menselijke gezondheid	Milieugevaar	Acute toxiciteit	Algemeen waarschuwingsbord	Gebruik water om het vuur te blussen	Gebruik thermische Infraroodcamera
Slimme sleutel verwijderen	Kap	Inhoud brandstof-tank diesel	Voertuig op brandstof van vloeistofgroep 1	Voertuig op brandstof van vloeistofgroep 2			

Merk	Model	Jaar van lancering	Interne referentie	Aanmaakdatum	Datum bijwerking	Versie	Bladzijde
CUPRA	LEON	2024	VSS-KUG1C50	26-4-2024	17-7-2025	2	3 / 3