

**Huomautus:** Kuvassa on esitetty enimmäisvarustelu.

|   |                                   |   |                          |   |                       |  |                                |   |                                    |
|---|-----------------------------------|---|--------------------------|---|-----------------------|--|--------------------------------|---|------------------------------------|
|  | Turvatyyny                        |  | Varastoitu kaasun täyttö |  | Turvavyön esikiristin |  | SRS-ohjauksyksikkö             |  | Polttoainesäiliön sisältö bensiini |
|  | Kaasujousi / Esikuormitettu jousi |  | Erittäin luja alue       |  | Akku pienjännite      |  | Erytystä huomiota vaativa alue |   |                                    |

| Brändi | Malli | Lanseerausvuosi | Sisäinen viite | Luontipäivä | Päivityspäivä | Versio | Sivu  |
|--------|-------|-----------------|----------------|-------------|---------------|--------|-------|
| CUPRA  | LEON  | 2024            | VSS-KUG1C50    | 26.4.2024   | 22.7.2025     | 2      | 1 / 3 |



# CUPRA LEON

5 ovia / 5 istuinta / hatchback  
Vuodesta 2024



## CUPRA

### 1. Ajoneuvon tunnistaminen / identifiointi

#### Etulogo




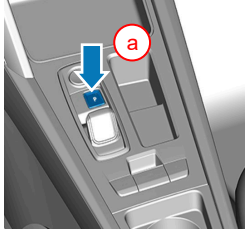
#### Takalogo




### 2. Ajoneuvon sammuttaminen / stabilointi

#### Varmista auton pysyminen paikoillaan

1. Kytke sähkökäyttöinen seisontajarru päälle. (katso vaiheet a ja b)
2. Katkaise sytytysvirta (katso luku 3).
3. Varmista, että auto ei pääse liikkumaan.



#### Soveltuvat nostokohdat




■ Soveltuvat nostokohdat

### 3. Ajoneuvon vaarattomaksi tekeminen

#### Sammuta virta

Monitoimiohjauspyörä:



Keskikonsoli:



Paina START - ENGINE - STOP -painiketta, joka sijaitsee (mallista riippuen) monitoimiohjauspyörässä tai keskikonsolissa. Älä paina samalla jarrupoljinta.




**Pidä auton avain ja/tai älypuhelinsovellus yli 5 metrin päässä autosta.**

#### 12 voltin akun irrottaminen




1. Etsi 12 V akku, joka sijaitsee moottoritilan vasemmassa laidassa.
2. Irrota akun negatiivinen liitin auton verkosta.

#### 48 voltin akun irrottaminen



1. Siirrä matkustajan istuinta taaksepäin
2. Poista 48 V akun suojakansi
3. Irrota kaikki liittimet



Jos tapahtuu onnettomuus ja turvatyyny laukeaa, auton 48 voltin sähköjärjestelmä deaktivoituu automaattisesti heti kun turvatyynyn laukeaminen on havaittu.

| Brändi | Malli | Lanseerausvuosi | Sisäinen viite | Luontipäivä | Päivityspäivä | Versio | Sivu  |
|--------|-------|-----------------|----------------|-------------|---------------|--------|-------|
| CUPRA  | LEON  | 2024            | VSS-KUG1C50    | 26.4.2024   | 22.7.2025     | 2      | 2 / 3 |



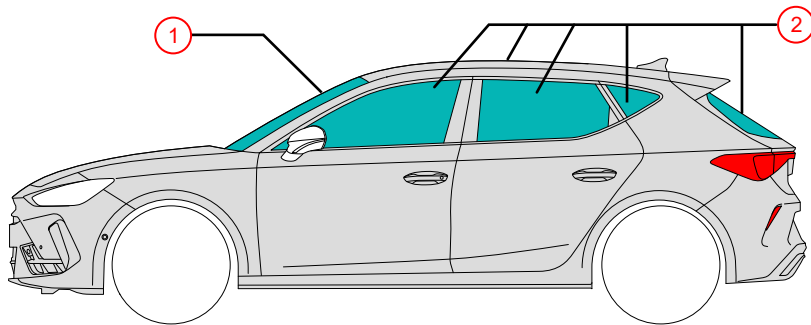
# CUPRA LEON

5 ovea / 5 istuinta / hatchback  
Vuodesta 2024



## CUPRA

### 4. Ajoneuvon sisällä olevien pelastaminen



**Lasityypit:**

- ① Laminoitu turvalasi
- ② Karkaistu lasi

### 5. Ajoneuvon käyttövoima, nesteet, kiinteät aineet



Enint. 50 l



12 V



LI-ION

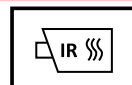


48 V  
Lithium-Ion  
Valinnainen

### 6. Toimenpiteet tulipalon sattuessa



Lithium-ion-akut voivat syttyä itsestään tai uudelleen, kun tulipalo on sammutettu!  
Käytä asianmukaisia suojavarusteita!



### 7. Toimenpiteet auton joutuessa hukuksiin

Kun auto on nostettu vedestä, anna veden kuivua. Käytä asianmukaisia suojavarusteita!

### 8. Hinaaminen / Kuljetus / Varastointi



Älä hinaa onnettomuudessa ollutta autoa sen vetoakseleilla.

### 9. Tärkeitä lisätietoja

CUPRAn pelastusopas: <https://www.cupraofficial.com>

### 10. Merkkien selitykset

|                         |            |                                  |  |  |                        |                                      |                              |
|-------------------------|------------|----------------------------------|--|--|------------------------|--------------------------------------|------------------------------|
|                         |            |                                  |  |  |                        |                                      |                              |
| Syttyvä                 | Syövyttävä | Vakava terveysvaara              | Vaarallinen ympäristölle                 | Välitön myrkyllisyys                     | Yleinen varoitusmerkki | Käytä vettä tulipalon sammuttamiseen | Käytä infrapuna-lämpökameraa |
|                         |            |                                  |  |  |                        |                                      |                              |
| Poista smart key -avain | Konepelti  | Polttoainesäiliön sisältö diesel | Auto käyttää nesteryhmän 1 polttoainetta | Auto käyttää nesteryhmän 2 polttoainetta |                        |                                      |                              |

| Brändi | Malli | Lanseerausvuosi | Sisäinen viite | Luontipäivä | Päivityspäivä | Versio | Sivu  |
|--------|-------|-----------------|----------------|-------------|---------------|--------|-------|
| CUPRA  | LEON  | 2024            | VSS-KUG1C50    | 26.4.2024   | 22.7.2025     | 2      | 3 / 3 |