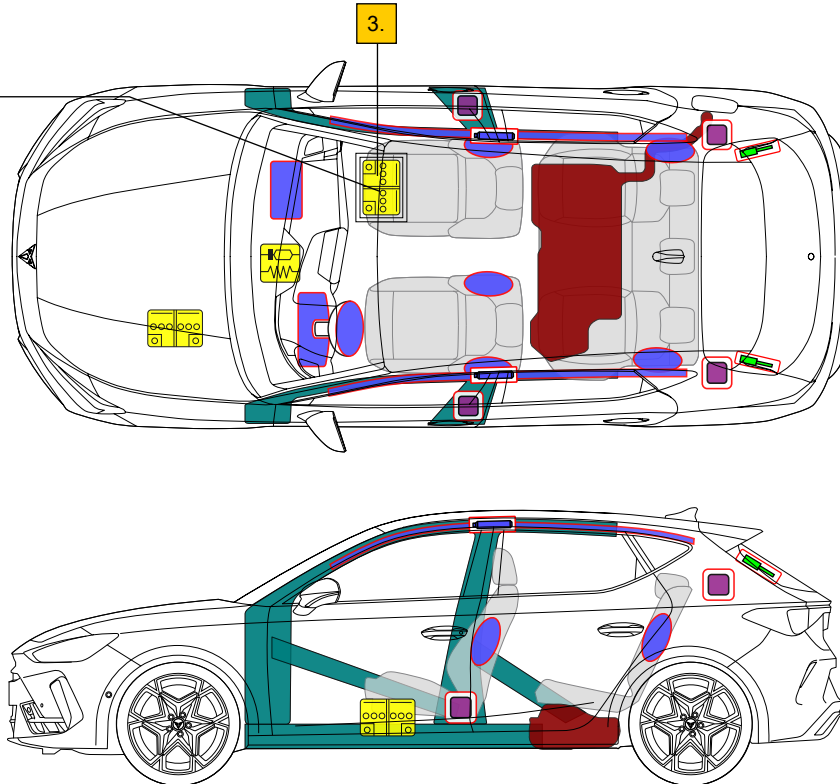




48 V
LI-ION
(opcionális)



Megjegyzés: Az ábrán a lehetséges maximális felszereltség látható.

	Légzsák		Gázgenerátor		Biztonságiöv- előfeszítő		SRS vezérlő- egység		Benzin üzemanyag- tartály
	Gázrugó / Előfeszített rugó		Nagy ellenállá- sú zóna		Alacsony feszültségű akkumulátor		Kiemelt figyel- met igénylő zóna		

Márka	Modell	Bevezetés éve	Belső referencia	Létrehozva	Frissítve	Verzió	Oldal
CUPRA	LEON	2024	VSS-KUG1C50	2024.04.26.	2025.07.17.	2	1 / 3



CUPRA LEON

5 ajtós / 5 személyes / hatchback
2024-től



CUPRA

1. Azonosítás/felismerés

Első logó



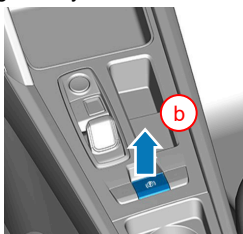
Hátsó logó




2. Jármű rögzítése / emelés

Tegye mozgásképtelenné a járművet

- Húzza be az elektromos rögzítőféket. (lásd a és b lépés)
- Kapcsolja le a gyújtást (lásd a 3. fejezetet).
- Rögzítse a járművet, hogy megakadályozza az elmozdulást.



Megfelelő emelési pontok




Megfelelő emelési pontok

3. Közvetlenveszélyek elhárítása, biztonsági intézkedések

Gyújtás lekapcsolása

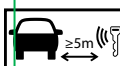
Multifunkciós kormánykerék:



Középső konzol:



Nyomja meg a START - ENGINE - STOP gombot, amely (a modelltől függően) a multifunkciós kormánykeréken vagy a középső konzolon található, a fékpedál lenyomása nélkül.



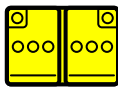
Tartsa a jármű kulcsát és/vagy az okostelefon alkalmazást 5 méternél tovább a járműtől.

A 12 V-os akkumulátor leválasztása





- Keresse meg a 12 V-os akkumulátort, amely a motortér bal oldalán található.
- Válassza le az akkumulátor negatív saruját a fedélzeti hálózatról.

A 48 V-os akkumulátor leválasztása



LI-ION

- Tolja hátra az utasoldali ülést
- Távolítsa el a 48 V-os akkumulátor védőburkolatát
- Válassza le az összes csatlakozót



Olyan baleset esetén, ahol a légszák kinyílik, a 48 V-os elektromos rendszer azonnal automatikusan kikapcsolásra kerül azt követően, hogy a rendszer észlelte a légszák kinyitását.

Márka	Modell	Bevezetés éve	Belső referencia	Létrehozva	Frissítve	Verzió	Oldal
CUPRA	LEON	2024	VSS-KUG1C50	2024.04.26.	2025.07.17.	2	2 / 3



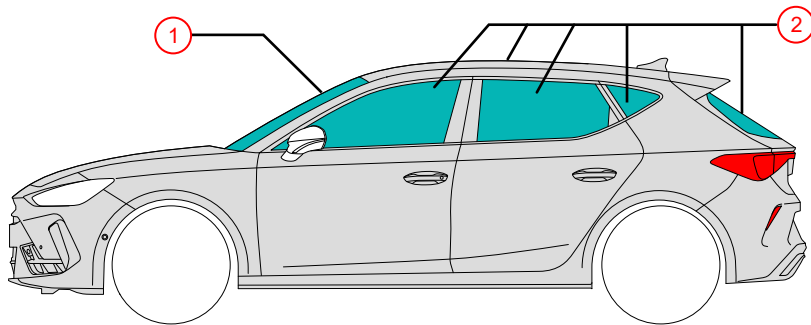
CUPRA LEON

5 ajtós / 5 személyes / hatchback
2024-től



CUPRA

4. Hozzaférés a bent rekedtekhez



Üvegtípusok:

- 1 Laminált biztonsági üveg
- 2 Edzett üveg

5. Gázok, folyadékok eltávolítása



Max. 50 l



12 V



LI-ION

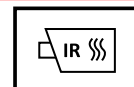


48 V
Lítium-ion
Opcionális

6. Tűz esetén



A lítium-ion akkumulátorok esetén a tűz eloltását követően öngyulladás léphet fel vagy újra meggyulladhatnak!
Viseljen megfelelő védőfelszerelést!



7. Elmerülés esetén

Azt követően, hogy a járművet a vízből kimentette, eressze le a vizet. Viseljen megfelelő védőfelszerelést!

8. Elszállítás



Ne vontasson olyan járművet a hajtott tengelyen, amely balesetet szenvedett.

9. Fontos információk

CUPRA mentési kézikönyv: <https://www.cupraofficial.com>

10. Felhasznált piktogramok magyarázata

Tűzveszélyes	Maró hatású	Az emberi egészségre veszélyes	Környezeti veszély	Akut toxicitás	Általános figyelmeztető jel	Használjon vizet a tűzoltáshoz	Használjon infravörös hőkamerát
Okoskulcs eltávolítása	Motorháztető	Dízel üzemanyag-tartály	1. kategóriába tartozó folyékony üzemanyag üzemű jármű	2. kategóriába tartozó folyékony üzemanyag üzemű jármű			

Márka	Modell	Bevezetés éve	Belső referencia	Létrehozva	Frissítve	Verzió	Oldal
CUPRA	LEON	2024	VSS-KUG1C50	2024.04.26.	2025.07.17.	2	3 / 3