

**Bemærk:** Illustrationen viser det maksimalt mulige omfang af udstyr.

	Airbag		Gasgenerator		Forspænder til sikkerhedssele		SRS kontrolenhed		Aktiv fodgængerbeskyttelse
	Gasfjeder / præinstalleret fjeder		Forstærket område		Område, der kræver særlig opmærksomhed		Batterispænding lavt		Sikringsboks, der deaktiverer højspænding
	Batteripakke, højspænding		Højspændingskabel		Højspændingskomponent		Lavspændingsenhed, der afbryder højspænding		
	Kabelskæring								

Brand	Type	Lanceringsår	Intern reference	Oprettelsesdato	Produkt	Versionsnr.	Side
CUPRA	TAVASCAN	2024	VSS-KR10E50	13-03-2023	31-07-2024	1	1 / 4



# CUPRA TAVASCAN

5-dørs/5 sæder/SUV

Fra 2024



## CUPRA

### 1. Identifikation / genkendelse



Den elektriske motor udsender ikke støj. Powermeteret på instrumentbrættet angiver, om den elektriske motor er frakoblet ("OFF") eller tilkoblet og klar til drift ("READY").

#### Forlogo



#### Opladningsport



#### Baglogo




### 2. Immobilisering / Stabilisering / Løft

#### Gør køretøjet ubevægeligt



1. Træk den elektroniske håndbremse.
2. Sluk for tændingen (se kapitel 3).
3. Fastgør køretøjet for at forhindre det i at flytte sig.

#### Passende løftesteder



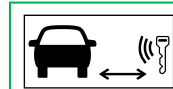
- Passende løftesteder
- Batteripakke, højspænding

### 3. Deaktivering særlige farer / sikkerhedsforskrifter

#### Sluk for tændingen (powermeter "OFF")



Tryk på knappen START - ENGINE - STOP placeret på ratstammen uden at trykke på bremsepedalen.



Hold køretøjsnøglen og/eller smartphone-appen mere end 5 m væk fra køretøjet.

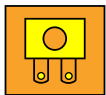
#### Deaktivering af højspændingssystem

I tilfælde af ulykker med airbag-udløsning deaktiveres højspændingssystemet automatisk og med det samme ved registrering af airbag-udløsning. Strømmen til højspændingen slås automatisk fra 20 sekunder efter deaktivering




Rør, skær eller åbn ikke beskadigede højspændingskomponenter, kabler eller batterier!  
Anvend korrekt beskyttelsesudstyr!

#### Primær metode: fra passagerummet

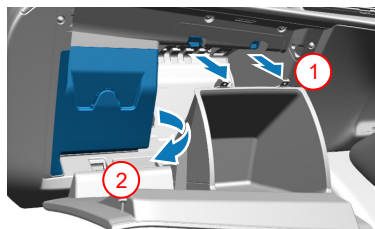


Køretøj til venstrekørsel:



Udløs dækslet ved siden af ratstammen med en skruetrækker.

Køretøj til højrekørsel:



1. Pres begge klapper udad for at få handskerummet i serviceposition.
2. Afklip sikringens adgangsdæksel.



Træk i håndtaget for at frakoble sikringen.

Brand	Type	Lanceringsår	Intern reference	Oprettelsesdato	Produkt	Versionsnr.	Side
CUPRA	TAVASCAN	2024	VSS-KR10E50	13-03-2023	31-07-2024	1	2 / 4



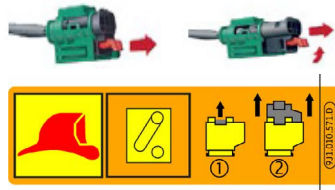
# CUPRA TAVASCAN

5-dørs/5 sæder/SUV  
Fra 2024

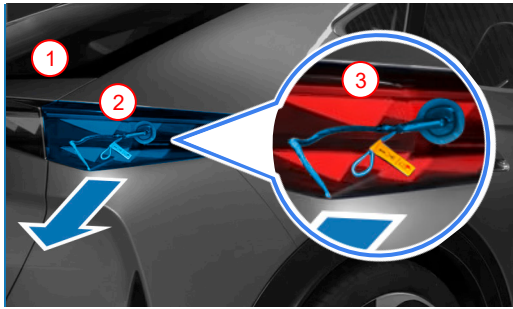


## CUPRA

### Alternativ metode 1: fra motorrummet

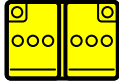


### Alternativ metode 2: fra bagsiden af køretøjet



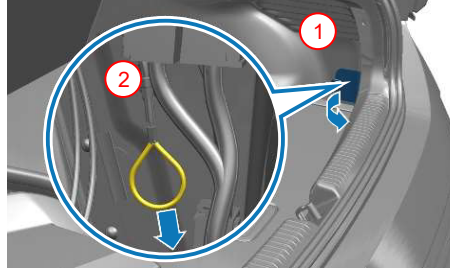
1. Åbn bagagerummet.
2. Fjern højre baglygte.
3. Find kablet med klip-etiketten.
4. Klip kablet.

### Frakobling af 12-voltsbatteriet



1. Find 12 V-batteriet placeret på venstre side af motorrummet.
2. Frakobl batteriets negative terminal fra onboard-netværket.

### Frakobling af opladningsstationen (nødoplåsning)



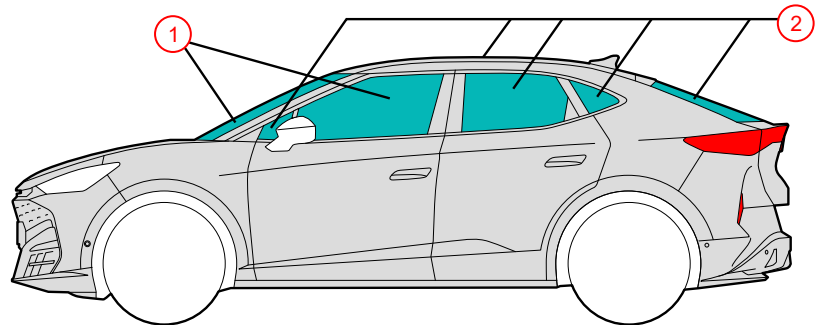
1. Find dækslet placeret på højre side af bagagerummet.
2. Find og træk i den gule ring.
3. Frakobl opladeren.

## 4. Adgangveje til tilskadekommande



Løft dørhåndtagene langt op for at åbne dørene.

Det kan være nødvendigt at bruge mere kraft for mekanisk at åbne dørene.



**Glastyper:**

- ① Hærdetsikkerhedsglas ② Hærdet glas

Brand	Type	Lanceringsår	Intern reference	Oprettelsesdato	Produkt	Versionsnr.	Side
CUPRA	TAVASCAN	2024	VSS-KR10E50	13-03-2023	31-07-2024	1	3 / 4



## 5. Oplagret energi / væsker / gasser / faste stoffer



12 V


 400 V  
 Lithium-ion


Hvis batterisystemet er mekanisk deformt, er der risiko for en termisk reaktion i højspændingsbatteriet. Hold øje med højspændingsbatteriets temperatur!



## 6. I tilfælde af brand



Lithium-ion-batterier kan selvantænde eller genantænde efter slukning af brand! Anvend korrekt beskyttelsesudstyr!



## 7. I vand

Efter redning af køretøjet fra vand skal du deaktivere højspændingssystemet (se kapitel 3) og lade vandet blive drænet. Anvend korrekt beskyttelsesudstyr!

## 8. Bugsering / transport / opbevaring



Lithium-ion-batterier kan selvantænde eller genantænde efter en brand er slukket. Anvend korrekt beskyttelsesudstyr



Hvis køretøjet har været involveret i en ulykke, eller hvis HV-batteriet er beskadiget eller ustabil: Deaktiver højspændingssystemet (se afsnit 3). Parker køretøjet i sikker afstand, mindst 5 m, fra bygninger og andre køretøjer (karantæneområdet).








Bugser ikke et køretøj, som har været involveret i en ulykke, på dens hjulaksler

## 9. Vigtige ekstra oplysninger

Redningsmanual for CUPRA: <https://www.cupraofficial.com>

## 10. Piktogram information

							
Brandfarlig	Ætsende	Farligt for menneskers sundhed	Miljøfare	Elektrisk køretøj	Advarsel, elektricitet	Generelt advarselsskilt	Brug vand til at slukke ilden
							
Brug termisk infrarødt kamera	Fjern smart nøgle	Bagagerum	Motorhjelme				

Brand	Type	Lanceringsår	Intern reference	Oprettelsesdato	Produkt	Versionsnr.	Side
CUPRA	TAVASCAN	2024	VSS-KR10E50	13-03-2023	31-07-2024	1	4 / 4